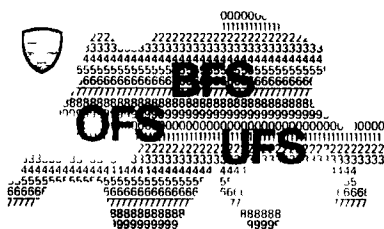


Steuerbelastung in der Schweiz Charge fiscale en Suisse

1981

Bearbeitet von der Eidgenössischen Steuerverwaltung
Elaboré par l'Administration fédérale des contributions



Bundesamt für Statistik
Office fédéral de la statistique
Ufficio federale di statistica
Hallwylstrasse 15, CH 3003 Bern

1982

Öffentliche Finanzen

Das Verzeichnis aller Veröffentlichungen kann beim Bundesamt für Statistik bezogen werden

L = Lieferung der Schweizerischen Statistik (1860–1919)

M = Schweizerische Statistische Mitteilungen (1919–1930)

Q = Statistische Quellenwerke der Schweiz (seit 1930)

B = Beiträge zur schweizerischen Statistik (seit 1930)

Z = Zeitschrift für schweizerische Statistik und Volkswirtschaft, herausgegeben von der Schweizerischen Gesellschaft für Statistik und Volkswirtschaft

* = Veröffentlichungen in besonderer deutscher und französischer Ausgabe

** = Veröffentlichungen nur in deutscher Ausgabe (alle übrigen Veröffentlichungen sind zweisprachig erschienen)

† = Vergriffen

1) = Bearbeitet und herausgegeben vom Bundesamt für Statistik

2) = Bearbeitet von der Eidg Finanzverwaltung

I. Veröffentlichungen der Eidg. Steuerverwaltung bzw. der Eidg. Finanzverwaltung

Erwerbs- und Vermögenssteuern in den grosseren Gemeinden der Schweiz

1919 M 1920, 1¹⁾ 1914–1924 M 1925, 7
1920 M 1921, 1¹⁾ 1925 M 1926, 5
1921 M 1922, 2¹⁾ 1926 M 1927, 6
1922 M 1923, 5 1927 M 1928, 5
1923 M 1924, 4 1928 M 1929, 2

Steuerbelastung in der Schweiz

1929–1930 Q 8
1931–1980 Q 19, 26, 42, 64, 67, 74, 81, 89, 93, 95, 99, 107, 136, 147, 156, 174, 187 †, 214 †, 219, 228, 234 †, 244 †, 252, 267, 284, 291, 299, 305, 313, 322, 329, 341, 368, 386, 394, 400, 425, 440 †, 456, 465, 480, 491 †, 542, 558, 568, 589, 612, 629 †, 645, 663 †
1981 Q 684

Steuerbelastung der Aktiengesellschaften und der Genossenschaften in der Schweiz 1928

M 1929, 5

Steuereinnahmen des Bundes, der Kantone und der Gemeinden

1920 und 1921 M 1924, 3 1928–1930 Q 41
1922 und 1923 M 1926, 3 1931–1933 Q 70
1924 und 1925 M 1928, 6
1926 und 1927 Q 9 †

Statistik der I eidgenössischen Kriegsteuer 1916–17

Statistik der neuen ausserordentlichen eidgenössischen Kriegsteuer 1921 1932

Eidg Krisenabgabe, I–III Periode, Steuerjahre 1934–1939 Q 77, 88, 98

Eidg Wehropfer 1940 Kantonshefte Q 106, 108, 111, 113–122, 124–133 (einsprachig, deutsch, franz oder ital), Tabellenband Schweiz Q 135*, Textband Q 141*

Eidg Wehrsteuer III Periode – Eidg Wehropfer 1945 Kantonshefte Q 172, 175, 180, 182, 184–186, 188–190, 194, 196, 199–202, 204–212 (einsprachig, deutsch, franz oder ital), Tabellenbände Schweiz Q 192*, 195*, 203*, Textbände Wehrsteuer Q 223*, Wehropfer Q 226*

Eidg Wehrsteuer, 4–18 Periode, Steuerjahre 1947–1976 Q 221, 233, 256, 285, 302, 334, 346, 381, 408, 443, 470, 564, 616, 646

Eidg Wehrsteuer, 19 Periode, Steuerjahre 1977–1978 Q 681

Finanzen und Steuern von Bund, Kantonen und Gemeinden

1943 B 13
1944–1953 B 15, 16, 19, 21, 23, 24, 25, 26, 27
1953 1966 Q 274, 283, 292, 300, 306, 314, 323, 330, 342, 376, 384, 395, 407
1966–1971 Q 430, 445, 459, 469, 482, 527

Öffentliche Finanzen der Schweiz²⁾

1972–1978 Q 546, 560, 572, 594, 615, 630, 648
1979 Q 675

Steuer- und finanzstatistische Übersichten (1938–1943) Z**

Steuern der Schweiz, Bern 1939**†

Die Steuern der Schweiz, Basel ab 1947, 1, 2 und 3 Teil

Die Steuern der Schweiz, Basel ab 1964, 4 Teil

Finanzhaushalt der Kantone 1930–1971 Q 520

Die Finanzen von Bund, Kantonen und Gemeinden 1938–1971 Q 538

Vierzig Jahre Steuern Q 544

II. Veröffentlichungen des Bundesamtes für Statistik

Erhebungen über die Finanzlage im Jahre 1919

M 1920, 9 M 1921, 3

Finanzhaushalt des Bundes

1913, 1920–1922 M 1925, 5*
1923 und 1924 M 1926, 6
1925 M 1927, 5
1913, 1920–1928 Q 5

Die kantonalen Erbschafts- und Schenkungssteuern 1919

M 1921, 3

Die öffentlichen Ausgaben für die Schweizerstrassen 1931–1935 Q 83

Bundessubventionen

1901–1919 M 1921, 3 1925 M 1927, 2
1901–1921 M 1922, 5 1926 M 1928, 1
1913–1922 M 1924, 2 1927 M 1928, 7
1923–1924 M 1925, 8

Bundessubventionen und gesetzliche Anteile

1913–1931 Q 25
1932–1937 Q 53, 61, 69, 76, 80, 86
1938–1945 Q 105, 138, 155, 193
1946–1954 Q 213, 220, 229, 231, 238, 248, 259, 273, 286

Bundessubventionen und Anteile der Kantone an Bundeseinnahmen


1955–1971 Q 294, 298, 304, 311, 321, 327, 338, 358, 380, 388, 397, 414, 433, 447, 458, 473, 486

Steuerbelastung in der Schweiz

Charge fiscale en Suisse

1981

Bearbeitet von der Eidgenössischen Steuerverwaltung
Elaboré par l'Administration fédérale des contributions



Bundesamt für Statistik
Office fédéral de la statistique
Ufficio federale di statistica
Hallwylstrasse 15, CH 3003 Bern

1982

Fachreihe: Mg 52
Bestell-Nr.: Q 684
Preis: Fr. 17.—

Bundesamt für Statistik

Publikationsdienst
Hallwylstrasse 15
CH 3003 Bern
Telefon 031 / 61 88 36

Série: Mg 52
Numéro de commande: S 684
Prix: Fr. 17.—

Office fédéral de la statistique

Service des publications
Hallwylstrasse 15
CH 3003 Berne
Téléphone 031 / 61 88 36

Inhaltsverzeichnis


I. Einkommens- und Vermögenssteuern der natürlichen Personen	7– 71
Vorbemerkung	7– 8
A. Steuerbelastung in den Kantonshauptorten	9– 43
Bruttoeinkommen ohne Berücksichtigung teuerungsbewingter Veränderungen	10– 15
Bruttoeinkommen mit Berücksichtigung teuerungsbewingter Veränderungen	16– 17
Bruttoeinkommen ¹⁾ : Auswirkungen der Sozialabzüge und der Versicherungsabzüge	19– 25
Reinvermögen	27– 33
Bruttoeinkommen ¹⁾ und Reinvermögen	35– 41
Bruttoeinkommen ¹⁾ – Reinvermögen: Steuerbelastung in Prozenten bzw. Promillen	42– 43
B. Entwicklung der Steuerbelastung seit 1963	45– 47
C. Indexziffern der kantonalen Steuerbelastung der natürlichen Personen	48– 71
Arbeitseinkommen: Belastung in 308 Gemeinden	50– 56
Vermögen: Belastung in 308 Gemeinden	57– 63
Arbeitseinkommen: Kantonsziffern	64– 67
Vermögen: Kantonsziffern	68– 69
Arbeitseinkommen und Vermögen: Index	70– 71
II. Ertrags- und Kapitalsteuern der juristischen Personen	75– 83
A. Aktiengesellschaften	75– 79
B. Aktiengesellschaften: Kantonsziffern und Index	80– 81
C. Holdinggesellschaften	82
D. Domizilgesellschaften	83
III. Andere Steuern	87–105
A. Liegenschaftssteuern	87
B. Liegenschaftsgewinnsteuern	89– 93
C. Erbschafts- und Schenkungssteuern	94– 98
D. Motorfahrzeugsteuern	100–105
Personenwagen: Kantonsziffern und Index	102–103
Lastwagen, Sattelschlepper und Anhänger: Kantonsziffern und Index	104–105

Table des matières

I. Impôts sur le revenu et sur la fortune des personnes physiques	7– 71
Remarque préliminaire	7– 8
A. Charge fiscale dans les chefs-lieux des cantons	9– 43
Revenu brut sans tenir compte des modifications causées par le renchérissement	10– 15
Revenu brut en tenant compte des modifications causées par le renchérissement	16– 17
Revenu brut ¹⁾ : effets des déductions sociales et des déductions pour assurances	19– 25
Fortune nette	27– 33
Revenu brut ¹⁾ et fortune nette	35– 41
Revenu brut ¹⁾ – Fortune nette: charge fiscale en pour-cent et en pour-mille	42– 43
B. Evolution de la charge fiscale depuis 1963	45– 47
C. Indices de la charge fiscale cantonale des personnes physiques	48– 71
Produit du travail: charge dans 308 communes	50– 56
Fortune: charge dans 308 communes	57– 63
Produit du travail: nombres cantonaux	64– 67
Fortune: nombres cantonaux	68– 69
Produit du travail et fortune: indice	70– 71
II. Impôts sur le rendement et sur le capital des personnes morales	75– 83
A. Sociétés anonymes	75– 79
B. Sociétés anonymes: nombres cantonaux et indice	80– 81
C. Sociétés holding	82
D. Sociétés de domicile	83
III. Autres impôts	87–105
A. Impôts immobiliers	87
B. Impôts sur les gains immobiliers	89– 93
C. Impôts sur les successions et les donations	94– 98
D. Impôts sur les véhicules à moteur	100–105
Voitures de tourisme: nombres cantonaux et indice	102–103
Camions, tracteurs à sellette et remorques: nombres cantonaux et indice	104–105

1) Ohne Berücksichtigung teuerungsbewingter Veränderungen.


1) Sans tenir compte des modifications causées par le renchérissement



I

Einkommens- und Vermögenssteuern der natürlichen Personen

Impôts sur le revenu et sur la fortune des personnes physiques



Vorbemerkung

Abzug der Beiträge an Pensionskassen

In der Regel werden Beiträge an Pensionskassen und ähnliche Einrichtungen zusammen mit den übrigen Prämien für persönliche Versicherungen abgezogen. Unbegrenzt abziehbar sind diese nur in den Kantonen Bern, Zug, Schaffhausen, Tessin, Waadt und Jura. Ausserdem erhöhen sich die Hochstbeträge für Versicherungsbeiträge für Pflichtige mit Beiträgen an Alters- und Invalidenvorsorgeeinrichtungen im Kanton Appenzell A Rh um 600 Fr und im Kanton St. Gallen um 800 Fr.

Die Steuerbelastung der natürlichen Personen wird in diesen 8 Kantonen für die Typen A (ohne Pensionskassenbeiträge) und B (mit Pensionskassenbeiträgen) berechnet. Aus Platzgründen wird nur der Typ B dargestellt. Die Indexberechnungen (Seiten 48 ff.) basieren jedoch nach wie vor auf dem arithmetischen Mittel der Belastungen beider Typen.

Jährliche Vielfache im Kanton Tessin

Im Kanton Tessin waren beim Abschluss der Indexberechnungen der natürlichen und juristischen Personen die Vielfachen für das Jahr 1981 der Gemeinden Airolo, Arbedo-Castione und Ascona noch nicht bekannt. Um die Drucklegung der vorliegenden Publikation nicht zu verzögern, wurden die Belastungen in diesen drei Gemeinden mit einem provisorischen Vielfachen berechnet.

Berücksichtigung der jährlichen Veranlagung der Steuern vom Einkommen der natürlichen Personen

In 21 Kantonen und bei der Wehrsteuer wird die Steuer für eine zweijährige Veranlagungsperiode aufgrund des durchschnittlichen Einkommens der beiden Vorjahre bemessen.

In den Kantonen Solothurn, Basel-Stadt, Neuenburg und Genf wird die jährliche Veranlagung angewendet.

Im Kanton Zürich gilt grundsätzlich die zweijährige Veranlagungsperiode, wobei für die Bemessung der Steuer das Einkommen gilt, das in dem der Veranlagungsperiode vorangegangenen Jahre erzielt wurde. Es wird jedoch eine ausserordentliche Haupteinschätzung vorgenommen, wenn das Reineinkommen im ersten Veranlagungsjahr um mehr als 3000 Fr zugenommen hat.

In den Kantonen St. Gallen und Thurgau, die zur Gruppe der Kantone mit zweijähriger Veranlagungs- und zweijähriger Bemessungsperiode gehören, müssen bei einer bestimmten Einkommenszunahme gemäss den gesetzlichen Bestimmungen für das zweite Veranlagungsjahr ordentliche Zwischenveranlagungen durchgeführt werden. Im Kanton St. Gallen wird eine ordentliche Zwischenveranlagung vorgenommen bei einer Verminderung des steuerbaren Einkommens gegenüber der letzten Veranlagung um 10 %, mindestens aber um 1000 Fr, oder bei einer Erhöhung des steuerbaren Einkommens gegenüber der letzten Veranlagung um 10 %, mindestens um 6000 Fr. Im Kanton Thurgau dagegen findet eine ordentliche Zwischenveranlagung statt, wenn sich das durchschnittliche Reineinkommen der beiden dem Steuerjahr vorangegangenen Kalenderjahre gegenüber der Hauptveranlagung um 5 %, mindestens aber um 6000 Fr erhöht hat.

Die Unterschiede in den Bemessungsgrundlagen sollen an einem Beispiel gezeigt werden. Gemäss Lohn- und Gehaltserhebung des BIGA haben die Arbeitseinkommen der erwachsenen Arbeitnehmer von 1979 bis 1980 um 5,3 % zugenommen. Für das Berechnungsbeispiel haben wir von 1980 auf 1981 ein Wachstum von 7,0 % angenommen. Daraus ergibt sich folgende Rechnung:

Remarque préliminaire

Déduction des cotisations aux caisses de pension

En règle générale les cotisations aux caisses de pension et établissements similaires sont déduites avec les autres primes d'assurances personnelles. Elles ne sont déductibles sans limitation que dans les cantons de Berne, Zoug, Schaffhouse, Tessin, Vaud et Jura. Les montants maximum des déductions pour primes d'assurances des contribuables avec primes auprès des institutions de prévoyance pour la vieillesse ou l'invalidité sont, en outre, augmentés de 600 fr dans le canton d'Appenzell Rh-Ext resp. de 800 fr dans le canton de Saint-Gall.

Pour ces 8 cantons, la charge fiscale des personnes physiques est calculée et pour le type A (sans cotisations aux caisses de pension) et pour le type B (avec cotisations aux caisses de pension). Cependant, pour raison de place, seul le type B est exposé. Les calculs de l'indice (pages 48 s.) sont par contre basés comme jusqu'ici sur la moyenne arithmétique des charges des deux types.

Multiplés annuels pour le canton du Tessin

Pour le canton du Tessin, lors de l'achèvement de nos travaux concernant le calcul des indices des personnes physiques et morales, les multiples annuels pour l'année 1981 des communes d'Airolo, Arbedo-Castione et Ascona n'étaient pas encore connus. Pour ne pas retarder la parution de la présente publication, les charges ont été calculées sur la base d'un multiple annuel provisoire pour ces trois communes.

Prise en considération de la taxation annuelle des impôts sur le revenu des personnes physiques

Dans 21 cantons ainsi que pour l'impôt de défense nationale, l'impôt est calculé pour une période de taxation bisannuelle sur la base du revenu moyen des deux années précédentes.

Les cantons de Soleure, Bâle-Ville, Neuchâtel et Genève ont adopté le système de la taxation annuelle.

Dans le canton de Zürich, en principe, c'est la période de taxation bisannuelle qui est en vigueur mais, pour le calcul de l'impôt, c'est le revenu acquis dans l'année précédant la période de taxation qui est imposable. Toutefois, on procède à une taxation principale extraordinaire lorsque le revenu net a augmenté de plus de 3000 fr au cours de la première année de la période de taxation.

Dans les cantons de Saint-Gall et Thurgovie faisant partie tous deux du groupe de cantons avec période de taxation et période de calcul bisannuelles, il faut, lors d'une certaine augmentation du revenu, selon les prescriptions légales, établir des taxations intermédiaires ordinaires pour la deuxième année de taxation. Dans le canton de Saint-Gall, il est procédé à une taxation intermédiaire ordinaire lorsque le revenu imposable a diminué de 10 % mais au moins de 1000 fr par rapport à la dernière taxation ou, en cas d'augmentation du revenu imposable de 10 % mais au moins de 6000 fr par rapport à la dernière taxation. En revanche, dans le canton de Thurgovie, une taxation intermédiaire ordinaire n'est effectuée que si le revenu net moyen des deux années civiles précédant l'année fiscale a augmenté de 5 % mais au moins de 6000 fr par rapport à la taxation principale.

Les différences que présentent les bases de calcul peuvent être mises en relief par un exemple. Selon l'enquête sur les salaires et traitements élaborée par l'OFIAMT, le revenu du travail de l'ensemble des salariés adultes a augmenté de 5,3 % de 1979 à 1980. Nous avons admis, dans notre exemple de calcul ci-après un accroissement de 7,0 % de 1980 à 1981. On obtient ainsi le tableau suivant:

Berechnung der Bemessungsgrundlagen

Description des bases de calcul

Bemessungsgrundlagen / Bases de calcul	Einkommenstypen in Franken / Types de revenu en francs		
	20 000	50 000	100 000
Arithm Mittel / Moyenne arithm 1979/80	<u>Fr 20 000</u>	<u>Fr 50 000</u>	<u>Fr 100 000</u>
1979	Fr 19 484	Fr 48 709	Fr 97 418
1980	Fr 20 516	Fr 51 291	Fr 102 582
Zunahme gegenüber 1979 ¹⁾ / Augmentation par rapport a 1979 ¹⁾	Fr 1 032	Fr 2 582	Fr 5 164
1981	Fr 21 952	Fr 54 881	Fr 109 763
Zunahme gegenüber 1980 ²⁾ / Augmentation par rapport a 1980 ²⁾	Fr 1 436	Fr 3 590	Fr 7 181

1) Zunahme der Arbeitseinkommen der erwachsenen Arbeitnehmer von 1979 bis 1980 um 5,3 %

2) Annahme Zunahme der Arbeitseinkommen der erwachsenen Arbeitnehmer von 1980 bis 1981 um 7,0 %

1) Augmentation du revenu du travail de l'ensemble des salariés adultes de 5,3 %, de 1979 a 1980

2) Hypothese augmentation du revenu du travail de l'ensemble des salariés adultes de 7,0 % de 1980 a 1981

Für das Jahr 1981 berechnet sich die Steuer in

Pour l'année 1981, l'impôt se calcule pour

	Einkommenstypen in Franken / Types de revenu en francs		
	20 000	50 000	100 000
21 Kantone auf cantons sur	20 000	50 000	100 000
5 Kantone ¹⁾ auf cantons ¹⁾ sur	20 516	51 291	102 582

1) Kantone Zurich, Solothurn, Basel Stadt, Neuenburg und Genf

1) Cantons de Zurich, Soleure, Bâle-Ville, Neuchâtel et Geneve

Für das Jahr 1982 berechnet sich die Steuer in

Pour l'année 1982, l'impôt se calcule pour

	Einkommenstypen in Franken / Types de revenu en francs		
	20 000	50 000	100 000
19 Kantone auf cantons sur	20 000	50 000	100 000
2 Kantone ¹⁾ auf cantons ¹⁾ sur	20 000	50 000	100 000
4 Kantone ²⁾ auf cantons ²⁾ sur	21 952	54 881	109 763
1 Kanton ³⁾ auf canton ³⁾ sur	20 516	54 881	109 763

1) Die gesetzlichen Bestimmungen für eine ordentliche Zwischenveranlagung in den Kantonen St Gallen (Art 84) und Thurgau (§ 65 bis) sind infolge der geringen Zunahme der Arbeitseinkommen nicht erfüllt

2) Kantone Solothurn, Basel-Stadt, Neuenburg und Genf

3) Die gesetzlichen Bestimmungen für eine ausserordentliche Haupteinschätzung im Kanton Zurich (§ 54) sind in diesem Berechnungsbeispiel nur für den Einkommensstyp mit 20 000 Fr nicht erfüllt

1) En raison de l'augmentation minimale du revenu du travail les conditions que fixent les cantons de St Gall (art 84) et Thurgovie (§ 65 bis) en matière de taxation intermédiaire ordinaire ne sont pas remplies

2) Cantons de Soleure, Bâle Ville, Neuchâtel et Genève

3) Dans cet exemple les conditions que fixe la législation fiscale zurichoise pour la taxation principale extraordinaire (§ 54) ne sont pas remplies que pour le type de revenu de 20 000 fr

A) Steuerbelastung in den Kantonshauptorten

Erläuterungen zu den Seiten 10 bis 15

Bruttoeinkommen ohne Berücksichtigung teuerungsbedingter Veränderungen

(vgl. auch Vorbemerkung, Seite 7)

Annahmen

Steuersubjekt Verheirateter unselbständig Erwerbender mit Lohnausweis, ohne Kinder,

Steuerobjekt Bruttoeinkommen aus Arbeit (Lohnausweis),

Berücksichtigte Abzüge

- Abzug von 5,0 % für AHV-, IV- und EO Beiträge,
- Abzug von 0,25 % für Beiträge an die Arbeitslosenversicherung (im Maximum 117 - Fr)
- Abzug für Versicherungsprämien (Annahme 5 % des Bruttoeinkommens)
- Abzug für Pflichtige mit Lohnausweis,
- Pauschalabzug für Berufsauslagen (Abzug ohne Nachweis),
- Personlicher Abzug,
- Haushaltungs- oder Verheiratetenabzug

Erläuterungen zu den Seiten 16 und 17

Bruttoeinkommen mit Berücksichtigung teuerungsbedingter Veränderungen

(vgl. auch Vorbemerkung, Seite 7)

Annahmen wie oben

Beginn der Steuer vom Einkommen

Die Tabelle enthält die Bruttoeinkommen, bei denen die Steuer vom Einkommen einsetzt

Unberücksichtigt sind die in einigen Kantonen erhobenen Minimal- bzw. Personalsteuern

Annahmen wie oben

A) Charge fiscale dans les chefs-lieux des cantons

Explications concernant les pages 10 à 15

revenu brut sans tenir compte des modifications causées par le renchérissement

(voir aussi remarque préliminaire, page 7)

Hypothèses

Sujet fiscal personne mariée, sans enfants, de profession dépendante avec certificat de salaire,

Objet fiscal produit brut du travail (certificat de salaire),

Déductions considérées

- deduction de 5,0 % pour cotisations à l'AVS l'AI et l'APG,
- deduction de 0,25 % pour cotisations à l'assurance chômage (au maximum 117 - fr),
- deduction pour primes d'assurances (hypothèse 5 % du revenu brut),
- deduction pour contribuables avec certificat de salaire,
- deduction à forfait pour dépenses professionnelles (deduction sans justification),
- deduction personnelle,
- deduction de ménage ou pour personne mariée

Explications concernant les pages 16 et 17

revenu brut en tenant compte des modifications causées par le renchérissement

(voir aussi remarque préliminaire, page 7)

Hypothèses comme ci-dessus

Montants où commence la perception de l'impôt sur le revenu

Le tableau comprend les revenus bruts, pris au moment où la perception de l'impôt commence

On n'a pas considéré l'impôt minimum ou personnel prélevé dans certains cantons

Hypothèses comme ci-dessus

Kantonshauptorte Chefs-lieux des cantons Bund / Confédération	Lediger Celibataire	Verheirateter / Marié		
		ohne Kinder sans enfants	mit 2 Kindern avec 2 enfants	mit 4 Kindern avec 4 enfants
Zürich	4 792	8 134	12 144	16 156
Bern ¹⁾	4 365	6 948	12 508	17 344
Luzern	1 868	8 222	11 709	15 822
Altendorf	3 694	6 333	10 818	15 937
Schwyz	3 921	8 361	11 877	15 042
Sarnen	1 994	4 484	8 222	13 204
Stans	1 994	2 988	4 982	6 976
Glarus	4 792	7 577	10 474	13 817
Zug ¹⁾	4 682	8 026	15 813	23 126
Fribourg	5 461	7 133	11 365	15 823
Solothurn ²⁾	6 127	7 364	10 240	14 051
Basel ²⁾	7 242	9 025	15 711	22 269
Liestal	10 027	11 142	14 484	17 827
Schaffhausen ¹⁾	3 513	7 274	12 539	18 558
Herisau ¹⁾	3 745	10 567	14 581	18 596
Appenzell	3 008	6 154	9 364	13 112
St. Gallen ¹⁾	3 479	10 436	14 447	19 586
Chur	5 489	7 294	9 344	11 396
Aarau	2 340	4 567	9 025	13 482
Frauenfeld	4 902	9 175	12 355	16 156
Bellinzona ¹⁾	10 194	12 741	20 164	25 877
Lausanne ¹⁾	7 435	9 321	14 278	20 177
Sion Canton	1 895	3 286	7 465	13 037
Commune ²⁾	1 448	2 841	7 020	12 591
Neuchâtel	2 280	4 444	8 319	12 194
Genève	4 445	6 269	10 372	14 474
Delémont ¹⁾	4 365	6 178	9 265	12 356
Wehrsteuer / Impôt p. la déf. nat	12 144	15 487	18 161	20 836

1) Pflichtiger mit Versicherungsprämien und Pensionskassenbeiträgen von je 5 % des Bruttoeinkommens
Contribuable avec chaque fois 5 % du revenu brut pour primes d'assurance et cotisations à la caisse de pension

2) Gilt nicht für alle Gemeinden des Kantons / Ne sont pas valables pour toutes les communes du canton

Bruttoeinkommen ohne Berücksichtigung teuerungsbedingter Veränderungen¹⁾

Verheirateter, unselbständig Erwerbender, ohne Kinder

Kantons- hauptorte	Steuerhoheit Souveränität fiscale	Einkommensstypen in Franken									
		6 000	8 000	10 000	12 000	14 000	16 000	18 000	20 000	25 000	30 000
Zürich ³⁾	Kanton Gemeinde Evang. Kirche Total	Steuerbeträge in Franken ²⁾									
		-	-	40.80	84.-	142.80	207.60	283.20	369.60	612.-	890.40
		12.-	12.-	57.20	105.10	170.25	242.10	325.90	421.65	690.30	998.85
		-	-	3.75	7.70	13.10	19.05	25.95	33.90	56.10	81.60
Bern ⁴⁾	Kanton Gemeinde Evang. Kirche Total	-	32.20	92.-	163.75	243.80	347.30	464.60	581.90	927.60	1276.50
		-	32.20	92.-	163.75	243.80	347.30	464.60	581.90	927.60	1276.50
		-	2.60	7.35	13.10	19.50	27.80	37.15	46.55	74.20	102.10
		-	67.-	191.35	340.60	507.10	722.40	966.35	1210.35	1929.40	2655.10
Luzern	Kanton Gemeinde Kath. Kirche Total	16.-	16.-	90.-	187.15	297.20	423.-	522.90	622.80	900.30	1288.80
		4.-	4.-	84.-	189.-	308.-	444.-	552.-	660.-	960.-	1380.-
		-	-	10.40	24.05	39.50	57.20	71.25	85.30	124.30	178.90
		20.-	20.-	184.40	400.20	644.70	924.20	1146.15	1368.10	1984.60	2847.70
Altdorf	Kanton Gemeinde Kath. Kirche Total	5.25	18.90	47.25	91.35	162.75	256.75	366.45	487.20	832.65	1245.30
		4.-	61.20	127.20	193.20	268.-	351.60	435.20	518.80	725.60	923.60
		1.80	10.25	20.-	29.75	40.80	53.15	65.50	77.85	108.40	137.65
		11.05	90.35	194.45	314.30	471.55	661.50	867.15	1083.85	1666.65	2306.55
Schwyz	Kanton Gemeinde Kath. Kirche Total	10.80	10.80	25.20	56.70	118.80	183.60	258.30	339.30	572.40	832.50
		16.50	16.50	38.50	86.65	181.50	280.50	394.65	518.40	874.50	1271.90
		1.25	1.25	2.95	6.60	13.85	21.40	30.15	39.60	66.80	97.15
		28.55	28.55	66.65	149.95	314.15	485.50	683.10	897.30	1513.70	2201.55
Sarnen	Kanton Gemeinde Kath. Kirche Total	28.75	51.30	79.35	112.95	153.40	199.85	244.95	293.70	433.55	599.60
		60.65	108.15	167.35	238.15	323.50	421.45	516.55	619.35	914.25	1264.40
		8.75	15.60	24.15	34.35	46.70	60.85	74.55	89.40	131.95	182.50
		98.15	175.05	270.85	385.45	523.60	682.15	836.05	1002.45	1479.75	2046.50
Stans	Kanton Gemeinde Kath. Kirche Total	33.90	54.70	85.90	119.50	162.70	209.10	260.-	322.90	490.-	687.40
		54.25	87.50	137.45	191.20	260.30	334.55	416.-	516.65	784.-	1099.85
		8.50	13.70	21.50	29.90	40.70	52.30	65.-	80.75	122.50	171.85
		96.65	155.90	244.85	340.60	463.70	595.95	741.-	920.30	1396.50	1959.10
Glarus	Kanton Gemeinde Evang. Kirche Total	-	8.65	49.90	129.60	239.25	372.60	533.95	708.80	1222.50	1867.45
		-	15.95	20.55	29.40	41.60	56.40	74.35	93.75	150.85	222.50
		-	5.55	8.25	13.40	20.50	29.15	39.60	50.95	84.25	126.05
		-	30.15	78.70	172.40	301.35	458.15	647.90	853.50	1457.60	2216.-
Zug ⁴⁾	Kanton Gemeinde Kath. Kirche Total	20.-	20.-	35.75	62.-	99.80	153.35	213.20	284.60	492.50	742.40
		15.-	15.-	30.75	57.-	94.80	148.35	208.20	279.60	487.50	737.40
		5.-	5.-	6.80	9.80	14.10	20.25	27.10	35.25	59.-	87.55
		40.-	40.-	73.30	128.80	208.70	321.95	448.50	599.45	1039.-	1567.35
Freiburg	Canton Commune Paroisse cath Total	30.-	49.95	123.75	229.95	366.-	481.55	611.35	755.45	1178.-	1647.35
		25.50	42.45	105.20	195.45	311.10	409.30	519.65	642.15	1001.30	1400.25
		2.40	4.-	9.90	18.40	29.30	38.50	48.90	60.45	94.25	131.80
		57.90	96.40	238.85	443.80	706.40	929.35	1179.90	1458.05	2273.55	3179.40

1) Siehe Vorbemerkung, Seite 7.

2) Prozentzahlen siehe Seiten 42 und 43.

3) Vgl. Seiten 16 und 17.

4) Pflichtiger mit Versicherungsprämien und Pensionskassenbeiträgen von je 5 % des Bruttoeinkommens.

Revenu brut sans tenir compte des modifications causées par le renchérissement ¹⁾

Personne mariée, à profession dépendante, sans enfants

Types de revenu, en francs											Chefs-lieux des cantons
35 000	40 000	50 000	60 000	70 000	80 000	90 000	100 000	200 000	300 000	500 000	
Montants d'impôt en francs ²⁾											Zurich ³⁾
1214.40	1582.80	2419.20	3352.80	4 392.-	5 532.-	6 673.20	7 927.20	22 137.60	36 957.60	66 597.60	
1357.95	1766.25	2693.30	3728.-	4 879.80	6 143.30	7 408.15	8 798.-	24 547.85	40 973.35	73 824.35	
111.30	145.10	221.75	307.35	402.60	507.10	611.70	726.65	2 029.30	3 387.80	6 104.80	
2683.65	3494.15	5334.25	7388.15	9 674.40	12 182.40	14 693.05	17 451.85	48 714.75	81 318.75	146 526.75	
1614.60	2100.35	3082.90	4222.80	5 533.80	6 844.80	8 155.80	9 466.80	23 454.25	37 779.25	67 276.75	
1614.60	2100.35	3082.90	4222.80	5 533.80	6 844.80	8 155.80	9 466.80	23 454.25	37 779.25	67 276.75	
129.15	168.05	246.65	337.80	442.70	547.60	652.45	757.35	1 876.35	3 022.35	5 382.15	
3358.35	4368.75	6412.45	8783.40	11 510.30	14 237.20	16 964.05	19 690.95	48 784.85	78 580.85	139 935.65	
1705.05	2121.30	2953.80	3980.55	5 035.05	6 089.55	7 144.05	8 198.55	19 221.80	30 645.55	51 875.20	
1830.-	2280.-	3180.-	4290.-	5 430.-	6 570.-	7 710.-	8 850.-	20 767.-	33 117.-	56 068.-	
237.40	295.90	412.90	557.20	705.40	853.60	1 001.80	1 150.-	2 699.20	4 304.70	7 288.30	
3772.45	4697.20	6546.70	8827.75	11 170.45	13 513.15	15 855.85	18 198.55	42 688.-	68 067.25	115 231.50	
1661.10	2122.05	3184.65	4414.20	5 710.95	7 119.-	8 615.25	10 111.50	28 299.60	46 423.65	78 343.65	
1117.20	1306.40	1711.20	2129.20	2 547.20	2 965.20	3 383.20	3 801.20	7 981.20	12 161.20	20 521.20	
166.25	194.20	254.-	315.75	377.50	439.25	501.-	562.75	1 180.25	1 797.75	3 032.75	
2944.55	3622.65	5149.85	6859.15	8 635.65	10 523.45	12 499.45	14 475.45	37 461.05	60 382.60	101 897.60	
1116.-	1407.60	2034.40	2829.60	3 599.10	4 368.60	5 221.80	6 076.80	13 765.50	21 033.-	35 568.-	
1705.-	2150.50	3184.50	4323.-	5 498.65	6 674.25	7 977.75	9 284.-	21 030.65	32 133.75	54 340.-	
130.20	164.20	243.20	330.10	419.90	509.65	609.20	708.95	1 606.-	2 453.85	4 149.60	
2951.20	3722.30	5512.10	7482.70	9 517.65	11 552.50	13 808.75	16 069.75	36 402.15	55 620.60	94 057.60	
812.35	1038.70	1557.55	2081.95	2 606.35	3 130.75	3 655.15	4 179.55	9 423.55	14 667.55	25 155.55	
1713.-	2190.25	3284.40	4390.20	5 496.-	6 601.80	7 707.60	8 813.40	19 871.40	30 929.40	53 045.40	
247.25	316.10	474.05	633.65	793.25	952.85	1 112.45	1 272.05	2 868.05	4 464.05	7 656.05	
2772.60	3545.05	5316.-	7105.80	8 895.60	10 685.40	12 475.20	14 265.-	32 163.-	50 061.-	85 857.-	
909.80	1142.-	1638.80	2161.20	2 693.20	3 225.20	3 773.60	4 324.60	9 508.40	14 448.40	24 328.40	
1455.70	1827.20	2622.10	3457.90	4 309.10	5 160.30	6 037.75	6 919.35	15 213.45	23 117.45	38 925.45	
227.45	285.50	409.70	540.30	673.30	806.30	943.40	1 081.15	2 377.10	3 612.10	6 082.10	
2592.95	3254.70	4670.60	6159.40	7 675.60	9 191.80	10 754.75	12 325.10	27 098.95	41 177.95	69 335.95	
2643.55	3418.45	5192.85	7073.75	9 071.35	11 263.90	13 400.75	15 512.75	37 546.75	59 529.60	100 569.60	
308.75	394.85	592.-	800.95	1 022.95	1 266.55	1 503.95	1 738.65	4 186.85	6 629.40	11 189.40	
176.35	226.55	341.55	463.50	592.95	735.05	873.55	1 010.45	2 438.60	3 863.40	6 523.40	
3128.65	4039.85	6126.40	8338.20	10 687.25	13 265.50	15 778.25	18 261.85	44 172.20	70 022.40	118 282.40	
1007.-	1286.30	1903.70	2621.40	3 369.50	4 158.05	4 956.05	5 789.25	14 946.80	22 926.80	38 886.80	
1002.-	1281.30	1898.70	2616.40	3 364.50	4 153.05	4 951.05	5 784.25	14 941.80	22 921.80	38 881.80	
117.80	149.70	220.30	302.30	387.80	477.90	569.10	664.35	1 710.90	2 622.90	4 446.90	
2126.80	2717.30	4022.70	5540.10	7 121.80	8 789.-	10 476.20	12 237.85	31 599.50	48 471.50	82 215.50	
2189.60	2713.15	3866.75	5100.45	6 278.55	7 537.65	8 877.75	10 298.85	24 327.-	37 152.-	62 802.-	
1861.15	2306.20	3286.75	4335.40	5 336.75	6 407.-	7 546.10	8 754.-	20 677.95	31 579.20	53 381.70	
175.15	217.05	309.35	408.05	502.30	603.-	710.20	823.90	1 946.15	2 972.15	5 024.15	
4225.90	5236.40	7462.85	9843.90	12 117.60	14 547.65	17 134.05	19 876.75	46 951.10	71 703.35	121 207.85	

1) Voir remarque préliminaire, page 7.

2) Charge en pour-cent, voir pages 42 et 43.

3) Voir pages 16 et 17.

4) Contribuable avec chaque fois 5 % du revenu brut pour primes d'assurance et cotisations à la caisse de pension.

Bruttoeinkommen ohne Berücksichtigung teuerungsbedingter Veränderungen¹⁾

Verheirateter, unselbständig Erwerbender, ohne Kinder

Fortsetzung

Kantons hauptorte	Steuerhoheit Souveränete fiscale	Einkommensstypen in Franken									
		6 000	8 000	10 000	12 000	14 000	16 000	18 000	20 000	25 000	30 000
Solothurn ³⁾	Kanton Gemeinde Kath. Kirche Total	Steuerbeträge in Franken ²⁾									
		-	18.-	61.65	121.55	198.60	284.20	377.85	488.55	807.95	1170.15
		-	25.05	91.20	169.95	255.-	358.95	465.80	588.65	925.70	1304.75
		-	2.50	16.90	28.70	43.80	60.60	79.-	100.70	163.40	234.50
Basel ³⁾	Kanton Evang. Kirche Total	-	-	64.-	208.-	352.-	505.-	670.-	850.-	1416.-	2122.-
		-	-	-	-	30.-	43.-	57.-	72.-	120.-	178.-
		-	-	64.-	208.-	382.-	548.-	727.-	922.-	1536.-	2300.-
Liestal	Kanton Gemeinde Evang. Kirche Total	-	-	-	210.90	298.75	401.90	520.25	651.40	1029.60	1494.60
		-	-	-	145.35	205.85	276.95	358.45	448.80	709.40	1029.80
		-	-	-	23.20	27.65	32.15	36.65	41.15	52.45	64.30
		-	-	-	379.45	532.25	711.-	915.35	1141.35	1791.45	2588.70
Schaffhausen ⁴⁾	Kanton Gemeinde Evang. Kirche Total	10.-	17.40	54.30	123.15	206.80	305.20	423.30	541.35	863.60	1230.15
		10.-	17.20	53.20	120.40	202.-	298.-	413.20	528.40	847.80	1200.40
		-	-0.80	4.70	11.95	20.80	31.20	43.70	56.15	90.20	128.95
		20.-	35.40	112.20	255.50	429.60	634.40	880.20	1125.90	1796.60	2559.50
Herrisau ⁴⁾	Kanton Gemeinde Evang. Kirche Total	4.-	4.-	4.-	45.90	113.25	181.40	262.05	343.20	578.95	770.50
		8.-	8.-	8.-	67.85	164.10	261.45	376.65	492.55	829.40	1103.05
		-	-	-	6.65	17.35	28.15	40.95	53.85	91.25	121.65
		12.-	12.-	12.-	120.40	294.70	471.-	679.65	889.60	1499.60	1995.20
Appenzell	Kanton Gemeinde Kath. Kirche Total	8.-	45.80	98.45	159.20	232.10	313.10	413.-	534.50	858.50	1223.-
		4.-	37.60	84.40	138.40	203.20	275.20	364.-	472.-	760.-	1084.-
		2.-	6.20	12.05	18.80	26.90	35.90	47.-	60.50	96.50	137.-
		14.-	89.60	194.90	316.40	462.20	624.20	824.-	1067.-	1715.-	2444.-
St. Gallen ³⁾⁴⁾	Kanton Gemeinde Kath. Kirche Total	-	-	-	40.70	106.20	180.80	276.85	355.95	566.15	811.05
		12.-	12.-	12.-	73.20	171.80	284.-	428.50	547.50	863.70	1232.20
		6.-	6.-	6.-	15.70	31.40	49.20	72.15	91.05	141.25	199.80
		18.-	18.-	18.-	129.60	309.40	514.-	777.50	994.50	1571.10	2243.05
Chur	Kanton Gemeinde Kath. Kirche Total	5.-	13.-	47.-	106.-	153.-	215.-	285.-	368.-	616.-	927.-
		5.-	13.-	43.-	97.-	140.-	196.-	260.-	335.-	560.-	844.-
		4.-	4.90	8.60	15.10	20.30	27.10	34.80	43.95	71.20	105.40
		14.-	30.90	98.60	218.10	313.30	438.10	579.80	746.95	1247.20	1876.40
Aarau	Kanton Gemeinde Evang. Kirche Total	15.35	47.20	95.60	159.30	233.65	318.60	405.90	512.10	803.60	1137.50
		14.30	44.-	89.10	148.50	217.80	297.-	378.40	477.40	749.10	1060.40
		1.70	5.70	10.55	17.55	25.75	35.10	44.70	56.40	88.55	125.30
		31.35	96.40	195.25	325.35	477.20	650.70	829.-	1045.90	1641.25	2323.20
Frauenfeld ³⁾	Kanton Gemeinde Evang. Kirche Total	-	-	36.40	107.80	196.-	291.20	412.-	525.40	826.55	1166.75
		-	-	41.35	122.45	222.60	330.70	467.95	596.75	938.75	1325.10
		-	-	3.90	11.55	21.-	31.20	44.15	56.30	88.55	125.-
		-	-	81.65	241.80	439.60	653.10	924.10	1178.45	1853.85	2616.85

1) Siehe Vorbemerkung, Seite 7.

2) Prozentzahlen siehe Seiten 42 und 43.

3) Vgl. Seiten 16 und 17.

4) Pflichtiger mit Versicherungsprämien und Pensionskassenbeiträgen von je 5 % des Bruttoeinkommens.

Revenu brut sans tenir compte des modifications causées par le renchérissement ¹⁾

Personne mariée, à profession dépendante, sans enfants

Suite

Types de revenu, en francs											Chefs-lieux des cantons
35 000	40 000	50 000	60 000	70 000	80 000	90 000	100 000	200 000	300 000	500 000	
Montants d'impôt en francs ²⁾											Soleure ³⁾
1555.35	1936.30	2709.90	3624.75	4 539.60	5 548.60	6 565.10	7 665.05	19 805.30	33 019.80	59 448.80	
1725.80	2183.35	3220.75	4398.30	5 595.30	6 833.25	8 080.15	9 327.-	22 057.20	35 024.70	60 959.70	
310.10	384.85	536.65	716.20	895.75	1 093.80	1 293.30	1 509.20	3 891.85	6 485.35	11 672.35	
3591.75	4504.50	6467.30	8739.25	11 030.65	13 475.65	15 938.55	18 501.25	45 754.35	74 529.85	132 080.85	
Montants d'impôt en francs ²⁾											Bâle ³⁾
2921.-	3843.-	5940.-	8204.-	10 568.-	13 038.-	15 556.-	18 163.-	44 474.-	72 230.-	132 186.-	
246.-	322.-	500.-	691.-	889.-	1 086.-	1 284.-	1 481.-	3 558.-	5 778.-	10 575.-	
3167.-	4165.-	6440.-	8895.-	11 457.-	14 124.-	16 840.-	19 644.-	48 032.-	78 008.-	142 761.-	
Montants d'impôt en francs ²⁾											Liestal
2044.-	2585.80	3765.-	5115.40	6 413.50	7 831.30	9 368.80	11 026.-	26 642.90	43 728.20	81 368.45	
1408.30	1781.60	2594.10	3524.50	4 418.95	5 395.75	6 455.10	7 596.90	18 356.95	30 128.75	56 062.85	
76.15	88.-	111.70	135.45	159.20	182.95	206.70	230.45	467.95	705.45	1 180.45	
3528.45	4455.40	6470.80	8775.35	10 991.65	13 410.-	16 030.60	18 853.35	45 467.80	74 562.40	138 611.75	
Montants d'impôt en francs ²⁾											Schaffhouse ⁴⁾
1692.65	2212.95	3269.50	4438.-	5 714.75	7 000.10	8 285.45	9 685.20	24 067.55	39 258.05	69 639.05	
1651.60	2159.20	3190.-	4330.-	5 575.60	6 829.60	8 083.60	9 449.20	23 480.80	38 300.80	67 940.80	
177.85	232.85	344.50	468.-	602.95	738.80	874.65	1 022.60	2 542.65	4 148.15	7 359.15	
3522.10	4605.-	6804.-	9236.-	11 893.30	14 568.50	17 243.70	20 157.-	50 091.-	81 707.-	144 939.-	
Montants d'impôt en francs ²⁾											Hérisau ⁴⁾
1012.10	1281.45	1903.60	2602.45	3 373.20	4 215.70	4 879.30	5 554.90	13 201.-	21 668.15	36 630.65	
1448.15	1832.95	2721.70	3720.10	4 821.10	6 024.75	6 972.75	7 937.85	18 860.90	30 956.75	52 331.75	
160.-	202.75	301.50	412.45	534.80	668.55	773.85	881.10	2 094.75	3 438.75	5 813.75	
2620.25	3317.15	4926.80	6735.-	8 729.10	10 909.-	12 625.90	14 373.85	34 156.65	56 063.65	94 776.15	
Montants d'impôt en francs ²⁾											Appenzell
1587.50	1968.20	2729.60	3608.45	4 506.20	5 451.90	6 413.75	7 416.80	19 566.80	29 826.80	50 346.80	
1408.-	1746.40	2423.20	3204.40	4 002.40	4 843.-	5 698.-	6 589.60	17 389.60	26 509.60	44 749.60	
177.50	219.80	304.40	402.05	501.80	606.90	713.75	825.20	2 175.20	3 315.20	5 595.20	
3173.-	3934.40	5457.20	7214.90	9 010.40	10 901.80	12 825.50	14 831.60	39 131.60	59 651.60	100 691.60	
Montants d'impôt en francs ²⁾											St-Gall ³⁾⁴⁾
1078.-	1362.80	2100.65	2959.45	3 818.25	4 677.05	5 535.85	6 412.75	16 257.90	26 145.40	44 394.90	
1633.80	2062.20	3172.30	4464.30	5 756.30	7 048.30	8 340.30	9 659.50	24 470.75	39 345.75	66 800.75	
263.60	331.60	507.95	713.15	918.35	1 123.55	1 328.75	1 538.25	3 890.65	6 253.15	10 613.65	
2975.40	3756.60	5780.90	8136.90	10 492.90	12 848.90	15 204.90	17 610.50	44 619.30	71 744.30	121 809.30	
Montants d'impôt en francs ²⁾											Coire
1303.-	1707.-	2555.-	3586.-	4 525.-	5 532.-	6 694.-	7 811.-	18 963.-	30 658.-	55 375.-	
1185.-	1552.-	2323.-	3260.-	4 114.-	5 030.-	6 086.-	7 101.-	17 240.-	27 871.-	50 341.-	
146.80	191.20	284.50	397.90	501.20	611.95	739.80	862.65	2 089.40	3 375.85	6 094.70	
2634.80	3450.20	5162.50	7243.90	9 140.20	11 173.95	13 519.80	15 774.65	38 292.40	61 904.85	111 810.70	
Montants d'impôt en francs ²⁾											Aarau
1516.30	1968.25	2993.65	4145.35	5 323.-	6 527.75	7 760.85	9 006.95	22 089.60	35 464.90	62 368.90	
1413.50	1834.80	2790.70	3864.30	4 962.10	6 085.20	7 234.70	8 396.30	20 592.-	33 060.50	58 140.50	
167.05	216.85	329.80	456.70	586.45	719.15	855.-	992.30	2 433.60	3 907.15	6 871.15	
3096.85	4019.90	6114.15	8466.35	10 871.55	13 332.10	15 850.55	18 395.55	45 115.20	72 432.55	127 380.55	
Montants d'impôt en francs ²⁾											Frauenfeld ³⁾
1513.25	1910.15	2786.-	3850.-	4 914.-	5 992.-	7 122.50	8 253.-	19 908.-	31 878.-	55 818.-	
1718.65	2169.40	3164.10	4372.50	5 580.90	6 805.20	8 089.15	9 373.05	22 609.80	36 204.30	63 393.30	
162.15	204.65	298.50	412.50	526.50	642.-	763.15	884.25	2 133.-	3 415.50	5 980.50	
3394.05	4284.20	6248.60	8635.-	11 021.40	13 439.20	15 974.80	18 510.30	44 650.80	71 497.80	125 191.80	

1) Voir remarque préliminaire, page 7.

2) Charge en pour-cent, voir pages 42 et 43.

3) Voir pages 16 et 17.

4) Contribuable avec chaque fois 5 % du revenu brut pour primes d'assurance et cotisations à la caisse de pension.

Bruttoeinkommen ohne Berücksichtigung teuerungsbedingter Veränderungen¹⁾

Verheirateter, unselbständig Erwerbender, ohne Kinder

Schluss

Kantons- hauptorte Bund	Steuerhoheit Souverainete fiscale	Einkommensstypen in Franken									
		6 000	8 000	10 000	12 000	14 000	16 000	18 000	20 000	25 000	30 000
Bellinzona ⁴⁾	Canton Commune Total	Steuerbeträge in Franken ²⁾									
		-	-	-	-	89.80	182.10	275.40	380.70	743.90	1155.50
		20.-	20.-	20.-	20.-	105.30	193.-	281.65	381.65	726.70	1117.75
Lausanne ⁴⁾	Canton Commune Total	-	-	36.10	129.-	277.35	448.90	628.25	799.80	1196.50	1642.15
		-	-	30.80	110.-	236.50	382.80	535.70	682.-	1020.25	1400.30
		-	-	66.90	239.-	513.85	831.70	1163.95	1481.80	2216.75	3042.45
Sitten	Canton Commune Paroisse cath. . . Total	58.-	94.-	139.45	199.80	269.55	350.70	444.10	548.10	847.-	1212.90
		93.60	136.80	196.40	269.20	353.40	458.40	577.40	708.50	1070.90	1492.70
		2.10	3.40	5.15	7.35	9.90	13.05	16.60	20.55	31.40	44.05
Neuenburg ³⁾	Canton Commune Total	6.-	18.-	54.90	108.65	193.50	307.50	425.60	567.50	955.-	1415.-
		24.-	68.-	125.-	205.-	306.-	428.-	555.80	696.20	1057.80	1464.80
		30.-	86.-	179.90	313.65	499.50	735.50	981.40	1263.70	2012.80	2879.80
Genf ³⁾	Canton Commune Total	15.-	69.30	151.90	256.85	385.50	536.80	710.30	906.10	1497.10	2229.05
		-	18.20	45.95	81.15	124.35	175.10	233.35	299.05	497.40	743.-
		15.-	87.50	197.85	338.-	509.85	711.90	943.65	1205.15	1994.50	2972.05
Delsberg ⁴⁾	Canton Commune Paroisse cath. . . Total	-	7.60	74.80	149.70	240.40	348.40	470.80	593.20	996.65	1380.40
		-	57.60	124.80	199.70	290.40	398.40	520.80	643.20	1046.65	1430.40
		-	4.60	10.-	16.-	23.25	31.85	41.65	51.45	83.75	114.45
Bund	Wehrsteuer/Impôt pour la défense nationale	-	-	-	-	-	25.50	41.35	57.20	96.80	157.50
		-	-	-	-	-	-	-	-	-	-
		-	-	-	-	-	-	-	-	-	-

1) Siehe Vorbemerkung, Seite 7.

2) Prozentzahlen siehe Seiten 42 und 43.

3) Vgl. Seiten 16 und 17.

4) Pflichtiger mit Versicherungsprämien und Pensionskassenbeiträgen von je 5 % des Bruttoeinkommens.

Revenu brut sans tenir compte des modifications causées par le renchérissement ¹⁾

Personne mariée, à profession dépendante, sans enfants

Fin

Types de revenu, en francs											(chefs lieux des cantons Confédération
35 000	40 000	50 000	60 000	70 000	80 000	90 000	100 000	200 000	300 000	500 000	
Montants d'impôt en francs ²⁾											Bellinzona ⁴⁾
1637.- 1575.15	2141.- 2053.95	3287.- 3142.65	4522.- 4315.90	5 811.- 5 540.45	7 140.10 6 803.10	8 498.60 8 093.65	9 966.30 9 488.-	25 072.50 23 838.90	40 521.10 38 515.05	72 434.70 68 832.95	
3212.15	4194.95	6429.65	8837.90	11 351.45	13 943.20	16 592.25	19 454.30	48 911.40	79 036.15	141 267.65	
											Lausanne ⁴⁾
2137.55 1822.70	2660.- 2268.20	3773.25 3217.50	5040.05 4297.70	6 422.90 5 476.90	7 893.50 6 730.90	9 420.25 8 032.75	10 985.65 9 367.60	27 913.65 23 802.35	45 070.65 38 432.35	75 910.30 64 729.70	
3960.25	4928.20	6990.75	9337.75	11 899.80	14 624.40	17 453.-	20 353.25	51 716.-	83 503.-	140 640.-	
											Sion
1637.55 1982.05 58.75	2121.15 2484.90 73.85	3178.45 3569.35 106.35	4407.30 4693.20 140.10	5 970.95 5 896.70 176.20	7 758.10 7 133.80 213.30	9 680.90 8 457.60 253.-	11 656.15 9 666.30 289.25	25 517.65 21 979.40 658.65	39 116.- 33 552.- 1 005.85	65 716.- 56 352.- 1 689.85	
3678.35	4679.90	6854.15	9240.60	12 043.85	15 105.20	18 391.50	21 611.70	48 155.70	73 673.85	123 757.85	
											Neuchâtel ³⁾
1937.50 1897.-	2525.- 2362.40	3680.- 3302.40	4958.75 4288.20	6 287.50 5 283.-	7 682.50 6 278.10	9 110.- 7 280.80	10 621.25 8 285.20	28 228.75 17 990.-	44 346.25 27 290.-	74 571.25 45 890.-	
3834.50	4887.40	6982.40	9246.95	11 570.50	13 960.60	16 390.80	18 906.45	46 218.75	71 636.25	120 461.25	
											Genève ³⁾
3023.35 1009.60	3848.55 1286.50	5500.30 1840.85	7208.20 2414.-	9 025.80 3 023.95	10 843.35 3 633.90	12 768.30 4 256.45	14 782.30 4 889.45	35 367.90 11 219.25	57 479.70 17 549.05	104 907.15 30 208.70	
4032.95	5135.05	7341.15	9622.20	12 049.75	14 477.25	17 024.75	19 671.75	46 587.15	75 028.75	135 115.85	
											Delémont ⁴⁾
1819.10 1869.10 149.55	2337.50 2387.50 191.-	3362.80 3412.80 273.-	4601.20 4651.20 372.10	5 969.20 6 019.20 481.55	7 337.20 7 387.20 591.-	8 705.20 8 755.20 700.40	10 073.20 10 123.20 809.85	24 689.20 24 739.20 1 979.15	39 647.20 39 697.20 3 175.80	70 427.20 70 477.20 5 638.20	
3837.75	4916.-	7048.60	9624.50	12 469.95	15 315.40	18 160.80	21 006.25	51 407.55	82 520.20	146 542.60	
											Confédération
290.85	429.20	836.40	1463.40	2 213.60	3 049.60	4 063.80	5 108.80	17 552.-	30 092.-	53 876.50	

1) Voir remarque préliminaire, page 7.

2) Charge en pour-cent, voir pages 42 et 43.

3) Voir pages 16 et 17.

4) Contribuable avec chaque fois 5 % du revenu brut pour primes d'assurance et cotisations à la caisse de pension.

Bruttoeinkommen mit Berücksichtigung teuerungsbedingter Veränderungen¹⁾

Verheirateter, unselbstständig Erwerbender, ohne Kinder

Kantons hauptorte	Einkommensstufen in Franken										
	6 000	8 000	10 000	12 000	14 000	16 000	18 000	20 000	25 000	30 000	35 000
Zürich ²⁾	Einkommen 1980 in Franken										
	6 155	8 207	10 258	12 310	14 361	16 413	18 465	20 516	25 645	30 774	35 904
	Kantons- und Gemeindesteuern 1981 in Franken										
	12	17	118	213	350	500	677	878	1 438	2 082	2 810
Solothurn ³⁾	Einkommen 1980 in Franken										
	6 155	8 207	10 258	12 310	14 361	16 413	18 465	20 516	25 645	30 774	35 904
	Kantons- und Gemeindesteuern 1981 in Franken										
	-	58	185	345	530	746	982	1 250	1 998	2 844	3 753
	Basel ³⁾	-	-	88	254	411	587	771	982	1 631	2 432
Neuenburg ³⁾	35	95	205	349	542	788	1 057	1 340	2 124	3 022	4 035
Genève ³⁾	15	97	215	363	544	757	1 002	1 279	2 109	3 136	4 232
St. Gallen ⁴⁾⁵⁾	Durchschnittliches Einkommen 1979 / 80 in Franken										
	6 000	8 000	10 000	12 000	14 000	16 000	18 000	20 000	25 000	30 000	35 000
	Kantons- und Gemeindesteuern 1981 in Franken										
	18	18	18	130	309	514	778	995	1 571	2 243	2 975
Frauenfeld ⁴⁾	Durchschnittliches Einkommen 1979 / 80 in Franken										
	6 000	8 000	10 000	12 000	14 000	16 000	18 000	20 000	25 000	30 000	35 000
	Kantons- und Gemeindesteuern 1981 in Franken										
	-	-	82	242	440	653	924	1 178	1 854	2 617	3 394

1) Siehe Vorbemerkung, Seite 7.

2) Kanton mit einjähriger Bemessungs- und zweijähriger Veranlagungsperiode, aber mit obligatorischer Zwischenveranlagung im zweiten Steuerjahr bei einer bestimmten Einkommenszunahme. Vgl. Vorbemerkung, Seite 7.

3) Kantone mit jährlicher Bemessungs- und Veranlagungsperiode. Vgl. Vorbemerkung, Seite 7.

4) Kantone mit zweijähriger Bemessungs- und Veranlagungsperiode, aber mit obligatorischer Zwischenveranlagung im zweiten Steuerjahr bei einer bestimmten Einkommenszunahme. Vgl. Vorbemerkung, Seite 7.

5) Pflichtiger mit Versicherungsprämien und Pensionskassenbeiträgen von je 5 % des Bruttoeinkommens.

Revenu brut en tenant compte des modifications causées par le renchérissement ¹⁾

Personne mariée, à profession dépendante, sans enfants

Types de revenu, en francs										Chefs lieux des cantons
40 000	50 000	60 000	70 000	80 000	90 000	100 000	200 000	300 000	500 000	
Revenu 1980, en francs										Zurich ²⁾
41 033	51 291	61 549	71 807	82 065	92 323	102 582	205 163	307 745	512 908	
Impôts cantonaux et communaux 1981, en francs										
3 660	5 482	7 745	10 150	12 710	15 332	18 178	50 396	83 858	150 748	
Revenu 1980, en francs										Soleure ³⁾ Bâle ³⁾ Neuchâtel ³⁾ Genève ³⁾
41 033	51 291	61 549	71 807	82 065	92 323	102 582	205 163	307 745	512 908	
Impôts cantonaux et communaux 1981, en francs										
4 706	6 762	9 101	11 466	13 994	16 529	19 168	47 239	76 771	135 807	
4 386	6 795	9 324	11 993	14 721	17 530	20 429	49 614	80 569	147 301	
5 092	7 275	9 613	12 007	14 475	16 986	19 556	47 719	73 526	123 611	
5 362	7 626	9 998	12 489	14 979	17 640	20 355	48 020	77 277	139 193	
Revenu moyen 1979 / 80, en francs										Saint-Gall ⁴⁾⁵⁾
40 000	50 000	60 000	70 000	80 000	90 000	100 000	200 000	300 000	500 000	
Impôts cantonaux et communaux 1981, en francs										
3 757	5 781	8 137	10 493	12 849	15 205	17 611	44 619	71 744	121 809	
Revenu moyen 1979 / 80, en francs										Frauenfeld ⁴⁾
40 000	50 000	60 000	70 000	80 000	90 000	100 000	200 000	300 000	500 000	
Impôts cantonaux et communaux 1981, en francs										
4 284	6 249	8 635	11 021	13 439	15 975	18 510	44 651	71 498	125 192	

1) Voir remarque préliminaire, page 7.

2) Canton avec période de calcul annuelle et période de taxation bisannuelle, mais avec taxation intermédiaire obligatoire pour la deuxième année fiscale en cas d'une certaine augmentation du revenu. Voir remarque préliminaire, page 7.

3) Cantons avec période de calcul et période de taxation annuelles. Voir remarque préliminaire, page 7.

4) Cantons avec période de calcul et période de taxation bisannuelles, mais avec taxation intermédiaire obligatoire pour la deuxième année fiscale en cas d'une certaine augmentation du revenu. Voir remarque préliminaire, page 7.

5) Contribuable avec chaque fois 5 % du revenu brut pour primes d'assurance et cotisations à la caisse de pension.



Erläuterungen zu den Seiten 20 und 21:
Bruttoeinkommen; Auswirkungen der Sozialabzüge

Explications concernant les pages 20 et 21:
revenu brut; effets des déductions sociales

Annahmen:

Hypothèses:

Steuersubjekte: Lediger;
Verheirateter ohne Kinder;
Verheirateter mit 2 Kindern;
Verheirateter mit 4 Kindern;

Sujets fiscaux: célibataire;
personne mariée sans enfants;
personne mariée avec 2 enfants;
personne mariée avec 4 enfants;

Steuerobjekt: Bruttoeinkommen aus Arbeit (Lohnausweis);

Objet fiscal: produit brut du travail (certificat de salaire);

Berücksichtigte Abzüge:

Abzug von 5,0 % für AHV-, IV- und EO-Beiträge;
Abzug von 0,25 % für Beiträge an die Arbeitslosenversicherung
(im Maximum 117.- Fr.);
Abzug für Versicherungsprämien
(Annahme: 5 % des Bruttoeinkommens);
Abzug für Pflichtige mit Lohnausweis;
Pauschalabzug für Berufsauslagen (Abzug ohne Nachweis);
Persönlicher Abzug;
Haushaltungs- oder Verheiratetenabzug;
Kinderabzüge.

Déductions considérées:

déduction de 5,0 % pour cotisations à l'AVS, l'AI et l'APG;
déduction de 0,25 % pour cotisations à l'assurance-chômage (au
maximum 117.- fr.);
déduction pour primes d'assurances
(hypothèse: 5 % du revenu brut);
déduction pour contribuables avec certificat de salaire;
déduction à forfait pour dépenses professionnelles (déduction
sans justification);
déduction personnelle;
déduction de ménage ou pour personne mariée;
déductions pour enfants.

Die Höhe der Kinderabzüge

Les montants des déductions pour enfants

Kantone / Cantons Bund / Confédération	Abzug für . . . Kinder / Déduction pour . . . enfants						
	1	2	3	4	5	6	7
	Abzug vom Einkommen / Déduction du revenu						
Zürich	1800	3600	5400	7 200	9 000	10 800	12 600
Bern	1800	3600	5400	7 200	9 000	10 800	12 600
Luzern	1400	2800	4600	6 400	8 200	10 000	11 800
Uri	1500	3000	5000	7 000	9 000	11 000	13 000
Schwyz	1300	2600	3900	5 400	6 900	8 400	9 900
Obwalden	1500	3000	5000	7 000	9 000	11 000	13 000
Nidwalden	800	1600	2400	3 200	4 000	4 800	5 600
Glarus	1300	2600	4100	5 600	7 100	8 600	10 100
Zug	3100	6200	9300	12 400	15 500	18 600	21 700
Fribourg	1400	2800	4800	6 800	8 800	10 800	12 800
Solothurn	1290	2580	4500	6 000	8 600	10 320	12 040
Basel-Stadt	3000	6000	9000	12 000	15 000	18 000	21 000
Basel-Landschaft	1500	3000	4500	6 000	7 500	9 000	10 500
Schaffhausen	1800	4200	6600	9 000	11 400	13 800	16 200
Appenzell A.Rh.	1500	3000	4500	6 000	7 500	9 000	10 500
Appenzell I.Rh.	1200	2400	3800	5 200	6 600	8 000	9 400
St. Gallen	1500	3000	5400	7 200	9 000	10 800	12 600
Graubünden	1400	2800	4200	5 600	7 000	8 400	9 800
Aargau	2000	4000	6000	8 000	10 000	12 000	14 000
Thurgau	1300	2600	4200	5 800	7 400	9 000	10 600
Ticino	2420	4840	7260	9 680	12 100	14 520	16 940
Vaud	2000	4200	6600	9 200	12 000	15 000	18 200
Valais	1875	3750	6250	8 750	11 250	13 750	16 250
Neuchâtel	1500	3000	4500	6 000	7 500	9 000	10 500
Genève	1800	3600	5400	7 200	9 000	10 800	12 600
Jura	1000	2000	3000	4 000	5 000	6 000	7 000
Wehrsteuer / IDN	1200	2400	3600	4 800	6 000	7 200	8 400

Bruttoeinkommen¹⁾

Auswirkungen der Sozialabzüge auf Ledige und Verheiratete

Kantonshauptorte Bund	6 000 Fr				8 000 Fr				10 000 Fr			
	Einzel- person	Familie mit . . . Kindern			Einzel- person	Familie mit . . . Kindern			Einzel- person	Familie mit . . . Kindern		
		0	2	4		0	2	4		0	2	4
Kantons- und Gemeindesteuern bzw. Wehrsteuer in Franken												
Zürich	70	12	12	12	165	12	12	12	305	102	12	12
Bern 2)	134	-	-	--	272	67	-	-	421	191	-	-
Luzern	156	20	20	20	297	20	20	20	472	184	20	20
Altdorf	148	11	11	11	271	90	11	11	407	194	11	11
Schwyz	52	29	29	29	136	29	29	29	267	67	29	29
Sarnen	174	98	47	47	276	175	47	47	396	271	106	47
Stans	115	97	48	23	186	156	97	48	281	245	156	97
Glarus	48	-	-	-	110	30	-	-	220	79	-	-
Zug 2)	62	40	40	40	129	40	40	40	218	73	40	40
Freiburg	79	58	58	58	211	96	58	58	405	239	58	58
Solothurn	15	-	-	-	149	48	9	9	361	170	9	9
Basel	-	-	-	-	42	-	-	-	168	64	-	-
Liestal	-	-	-	-	-	-	-	-	-	-	-	-
Schaffhausen 2) . . .	97	20	20	20	235	35	20	20	404	112	20	20
Herisau 2)	108	12	12	12	186	12	12	12	301	12	12	12
Appenzell	154	14	14	14	276	90	14	14	408	195	41	14
St. Gallen 2)	77	18	18	18	161	18	18	18	269	18	18	18
Chur	18	14	14	14	72	31	14	14	177	99	30	14
Aarau	106	31	-	-	210	96	-	-	340	195	24	-
Frauenfeld	60	-	-	-	157	-	-	-	308	82	-	-
Bellinzona 2)	20	20	20	20	20	20	20	20	20	20	20	20
Lausanne 2)	-	-	-	-	72	-	-	-	287	67	-	-
Sitten	207	154	34	34	301	234	64	34	429	341	145	34
Neuenburg	91	30	10	10	197	86	10	10	328	180	33	10
Genf	123	15	15	15	290	87	15	15	487	198	15	15
Delsberg 2)	140	-	-	-	284	70	-	-	439	210	24	-
Wehrsteuer	-	-	-	-	-	-	-	-	-	-	-	-
18 000 Fr.												
Zürich	1081	635	326	102	1319	825	469	197	1997	1358	920	540
Bern 2)	1439	966	450	57	1772	1210	694	226	2596	1929	1302	780
Luzern	1520	1146	772	246	1816	1368	1023	501	2601	1985	1578	1134
Altdorf	1158	867	509	133	1394	1084	705	279	2017	1667	1245	737
Schwyz	1004	683	409	150	1257	897	588	314	1935	1514	1142	790
Sarnen	1112	836	524	219	1352	1002	662	313	2059	1480	1056	601
Stans	846	741	596	464	1025	920	730	596	1532	1397	1184	1015
Glarus	937	648	334	160	1170	854	560	286	1860	1458	1090	729
Zug 2)	773	448	82	40	961	599	155	40	1461	1039	422	76
Freiburg	1410	1180	678	184	1711	1458	903	369	2560	2274	1574	969
Solothurn	1394	923	606	262	1693	1178	826	433	2553	1897	1459	962
Basel	918	727	188	-	1149	922	344	-	1808	1536	796	245
Liestal	1077	915	590	332	1325	1141	778	476	2044	1791	1338	952
Schaffhausen 2) . . .	1387	880	317	20	1707	1126	506	56	2460	1797	1095	404
Herisau 2)	1006	680	295	12	1233	890	471	120	1973	1500	1067	636
Appenzell	1162	824	559	284	1418	1067	754	451	2169	1715	1351	973
St. Gallen 2)	1057	778	334	18	1320	995	576	55	2089	1571	1153	576
Chur	765	580	363	198	957	747	496	299	1516	1247	914	634
Aarau	1070	829	439	145	1287	1046	612	268	1930	1641	1106	660
Frauenfeld	1247	924	553	176	1529	1178	807	377	2324	1854	1447	995
Bellinzona 2)	810	557	20	20	1015	762	20	20	1755	1471	652	20
Lausanne 2)	1563	1164	370	-	1888	1482	660	-	2749	2217	1482	526
Sitten	1196	1038	614	243	1447	1277	800	355	2168	1949	1375	745
Neuenburg	1248	981	555	247	1539	1264	801	425	2385	2013	1478	1012
Genf	1580	944	501	185	1942	1205	701	323	2978	1994	1333	800
Delsberg 2)	1502	1033	634	251	1850	1288	888	489	2771	2127	1638	1129
Wehrsteuer	79	41	-	-	99	57	36	-	149	97	76	55
20 000 Fr												
Zürich	1081	635	326	102	1319	825	469	197	1997	1358	920	540
Bern 2)	1439	966	450	57	1772	1210	694	226	2596	1929	1302	780
Luzern	1520	1146	772	246	1816	1368	1023	501	2601	1985	1578	1134
Altdorf	1158	867	509	133	1394	1084	705	279	2017	1667	1245	737
Schwyz	1004	683	409	150	1257	897	588	314	1935	1514	1142	790
Sarnen	1112	836	524	219	1352	1002	662	313	2059	1480	1056	601
Stans	846	741	596	464	1025	920	730	596	1532	1397	1184	1015
Glarus	937	648	334	160	1170	854	560	286	1860	1458	1090	729
Zug 2)	773	448	82	40	961	599	155	40	1461	1039	422	76
Freiburg	1410	1180	678	184	1711	1458	903	369	2560	2274	1574	969
Solothurn	1394	923	606	262	1693	1178	826	433	2553	1897	1459	962
Basel	918	727	188	-	1149	922	344	-	1808	1536	796	245
Liestal	1077	915	590	332	1325	1141	778	476	2044	1791	1338	952
Schaffhausen 2) . . .	1387	880	317	20	1707	1126	506	56	2460	1797	1095	404
Herisau 2)	1006	680	295	12	1233	890	471	120	1973	1500	1067	636
Appenzell	1162	824	559	284	1418	1067	754	451	2169	1715	1351	973
St. Gallen 2)	1057	778	334	18	1320	995	576	55	2089	1571	1153	576
Chur	765	580	363	198	957	747	496	299	1516	1247	914	634
Aarau	1070	829	439	145	1287	1046	612	268	1930	1641	1106	660
Frauenfeld	1247	924	553	176	1529	1178	807	377	2324	1854	1447	995
Bellinzona 2)	810	557	20	20	1015	762	20	20	1755	1471	652	20
Lausanne 2)	1563	1164	370	-	1888	1482	660	-	2749	2217	1482	526
Sitten	1196	1038	614	243	1447	1277	800	355	2168	1949	1375	745
Neuenburg	1248	981	555	247	1539	1264	801	425	2385	2013	1478	1012
Genf	1580	944	501	185	1942	1205	701	323	2978	1994	1333	800
Delsberg 2)	1502	1033	634	251	1850	1288	888	489	2771	2127	1638	1129
Wehrsteuer	79	41	-	-	99	57	36	-	149	97	76	55
25 000 Fr												

1) Ohne Berücksichtigung teuerungsbedingter Veränderungen des Einkommens (vgl. Seite 10 ff. und Vorbemerkung, Seite 7).

2) Pflichtiger mit Versicherungsprämien und Pensionskassenbeiträgen von je 5 % des Bruttoeinkommens.


Revenu brut ¹⁾

Effets des déductions sociales sur personnes célibataires et personnes mariées

12 000 fr				14 000 fr				16 000 fr				Chefs-lieux des cantons Confédération
Personne seule	Famille ayant		enfants	Personne seule	Famille ayant		enfants	Personne seule	Famille ayant		enfants	
	0	2			4	0			2	4		
Impôts cantonaux et communaux, resp. impôt pour la défense nationale, en francs												
461	197	12	12	651	326	102	12	844	469	197	12	Zurich
665	341	-	-	909	507	96	-	1153	722	249	-	Berne 2)
688	400	51	20	932	645	246	20	1224	924	501	41	Lucerne
546	314	66	11	726	472	179	11	932	662	333	17	Altdorf
400	150	31	29	576	314	95	29	790	486	238	50	Schwyz
536	385	186	47	699	524	285	75	895	682	403	142	Sarnen
394	341	245	156	535	464	341	245	675	596	464	341	Stans
358	172	56	-	528	301	126	25	729	458	242	71	Glaris
318	129	40	40	457	209	40	40	608	322	44	40	Zoug 2)
662	444	84	58	890	706	220	58	1136	929	418	63	Fribourg
542	320	111	9	825	497	249	9	1133	704	419	123	Soleure
329	208	-	-	511	382	-	-	705	548	16	-	Bâle
459	379	-	-	637	532	-	-	843	711	424	-	Liestal
609	256	20	20	849	430	56	20	1111	634	158	20	Schaffhouse 2)
446	120	12	12	621	295	12	12	797	471	120	12	Hérisau 2)
570	316	122	14	732	462	244	52	919	624	365	138	Appenzell
409	130	18	18	588	309	18	18	793	514	130	18	Saint-Gall 2)
335	218	99	30	452	313	163	64	600	438	254	121	Coire
496	325	77	-	670	477	166	24	853	651	296	58	Aarau
509	242	-	-	710	440	148	-	964	653	327	-	Frauenfeld
237	20	20	20	417	195	20	20	604	375	20	20	Bellinzona 2)
550	239	-	-	927	514	-	-	1262	832	143	-	Lausanne 2)
578	476	225	34	756	633	327	82	963	822	460	163	Sion
500	314	91	10	722	500	205	40	981	736	371	120	Neuchâtel
714	338	83	15	972	510	191	15	1261	712	330	78	Genève
694	365	93	-	949	554	181	57	1203	779	379	141	Delémont 2)
-	-	-	-	40	-	-	-	59	26	-	-	Impôt p. la déf. nat.
30 000 fr				40 000 fr				50 000 fr				
2837	1971	1477	1015	4830	3494	2829	2256	7063	5334	4553	3808	Zurich
3519	2655	2047	1439	5586	4369	3542	2890	7630	6412	5586	4759	Berne 2)
3526	2848	2299	1693	5478	4697	4122	3382	7457	6547	5951	5211	Lucerne
2713	2307	1828	1270	4220	3623	3090	2452	5793	5150	4585	3855	Altdorf
2735	2202	1785	1385	4427	3722	3268	2801	6240	5512	4941	4389	Schwyz
2843	2047	1539	977	4614	3545	2905	2137	6385	5316	4675	3847	Sarnen
2095	1959	1718	1504	3413	3255	2978	2731	4828	4671	4394	4147	Stans
2745	2216	1759	1296	4744	4040	3506	2891	7017	6126	5475	4767	Glaris
2051	1567	828	289	3420	2717	1874	1083	4826	4023	3059	2167	Zoug 2)
3513	3179	2405	1659	5587	5236	4376	3422	7857	7463	6492	5516	Fribourg
3425	2709	2217	1645	5361	4505	3975	3278	7539	6467	5883	5142	Soleure
2700	2300	1384	687	4928	4165	2963	1937	7349	6440	4988	3679	Bâle
2888	2589	2038	1557	4777	4455	3856	3190	6843	6471	5747	5071	Liestal
3379	2560	1797	1003	5422	4605	3563	2498	7700	6804	5626	4398	Schaffhouse 2)
2700	1995	1656	1265	4340	3317	2868	2472	5942	4927	4388	3868	Hérisau 2)
2946	2444	2055	1602	4485	3934	3513	3060	6062	5457	4971	4501	Appenzell
2985	2243	1755	1167	5003	3757	3268	2585	7176	5781	5037	4115	Saint-Gall 2)
2202	1876	1462	1098	3814	3450	2942	2415	5604	5163	4573	4018	Coire
2678	2323	1714	1166	4603	4020	3200	2492	6772	6114	5153	4213	Aarau
3190	2617	2176	1633	5200	4284	3770	3159	7366	6249	5580	4897	Frauenfeld
2621	2273	1364	557	4605	4195	3072	2028	6835	6430	5215	4055	Bellinzona 2)
3609	3043	2217	1365	5545	4928	3896	2844	7648	6991	5857	4606	Lausanne 2)
3004	2750	2083	1305	4974	4680	3857	2807	7262	6854	5908	4725	Sion
3308	2880	2273	1715	5364	4887	4124	3410	7494	6982	6204	5432	Neuchâtel
4102	2972	2156	1467	6477	5135	4231	3352	9108	7341	6437	5533	Genève
3744	2925	2457	1988	5901	4916	4337	3758	8033	7049	6469	5890	Delémont 2)
279	158	115	94	576	429	354	282	1071	836	678	576	Impôt p. la déf. nat.

1) Sans tenir compte des modifications du revenu causées par le renchérissement (voir page 10 s. et remarque préliminaire, page 7).

2) Contribuable avec chaque fois 5 % du revenu brut pour primes d'assurance et cotisations à la caisse de pension.



Erläuterungen zu den Seiten 24 und 25:
Bruttoeinkommen; Auswirkungen der Versicherungsabzüge

Annahmen

Steuersubjekte Verheirateter, unselbständig Erwerbender mit Lohnausweis, ohne Kinder

ohne Versicherungsprämien,
mit Versicherungsprämien von 2 % des
Bruttoeinkommens,
mit Versicherungsprämien von 5 % des
Bruttoeinkommens;
mit höchstzulässigem Versicherungsabzug;

Steuerobjekt: Bruttoeinkommen aus Arbeit (Lohnausweis);

Berücksichtigte Abzüge:

- Abzug für Prämien persönlicher Versicherungen, also insbesondere für Lebens-, Pensions- und Rentenversicherungen, Unfall- und Krankenversicherungen,
- Weitere Abzüge:
Abzug von 5,0 % für AHV-, IV- und EO-Beiträge,
Abzug von 0,25 % für Beiträge an die Arbeitslosenversicherung (im Maximum 117.- Fr.);
Abzug für Pflichtige mit Lohnausweis;
Pauschalabzug für Berufsauslagen (Abzug ohne Nachweis);
Persönlicher Abzug;
Haushaltungs- oder Verheiratetenabzug.

Explications concernant les pages 24 et 25.
revenu brut; effets des déductions pour assurances

Hypothèses

Sujets fiscaux. personne mariée, sans enfants, de profession dépendante avec certificat de salaire

sans primes d'assurances,
avec primes d'assurances de 2 % du revenu brut;
avec primes d'assurances de 5 % du revenu brut;
avec déduction maximum admise pour assurances;

Objet fiscal: produit brut du travail (certificat de salaire);

Déductions considérées

- Déduction pour primes d'assurances personnelles, en particulier, pour: assurances-vie, pension et rente; assurances-maladie et accidents;
- Autres déductions:
déduction de 5,0 % pour cotisations à l'AVS, l'AI et l'APG;
déduction de 0,25 % pour cotisations à l'assurance-chômage (au maximum 117.- fr.);
déduction pour contribuables avec certificat de salaire;
déduction à forfait pour dépenses professionnelles (déduction sans justification),
déduction personnelle;
déduction de ménage ou pour personne mariée.

Die höchstzulässigen Versicherungsabzüge

Maxima admis pour la déduction pour assurances

Kantone / Cantons Bund / Confédération	Lediger Célibataire	Verheirateter / Marié		
		ohne Kinder sans enfants	mit 2 Kindern avec 2 enfants	mit 4 Kindern avec 4 enfants
Zürich	1200	2400	2600	2800
Bern	2000 ¹⁾ / 1300 ²⁾	3200 ¹⁾ / 1800 ²⁾	3200 ¹⁾ / 1800 ²⁾	3200 ¹⁾ / 1800 ²⁾
Luzern	1200	2500	2900	3300
Uri	700	1500	1900	2300
Schwyz	1000	2000	2400	2800
Obwalden	700	1500	1900	2300
Nidwalden	500	800	1000	1000
Glarus	1300	2500	3100	3700
Zug	2500 ¹⁾ / 2500 ²⁾	2500 ¹⁾ / 2500 ²⁾	3100 ¹⁾ / 3100 ²⁾	3700 ¹⁾ / 3700 ²⁾
Fribourg	5000	6200	6600	7000
Solothurn	1650	2480	2820	3160
Basel-Stadt	500	1000	1000	1000
Basel-Landschaft	600	1200	1400	1600
Schaffhausen	1500 ¹⁾ / 500 ²⁾	3000 ¹⁾ / 1000 ²⁾	3400 ¹⁾ / 1400 ²⁾	3800 ¹⁾ / 1800 ²⁾
Appenzell A.Rh.	1200 ¹⁾ / 1800 ³⁾	2400 ¹⁾ / 3000 ³⁾	2400 ¹⁾ / 3000 ³⁾	2400 ¹⁾ / 3000 ³⁾
Appenzell I.Rh.	900	1800	2400	3000
St. Gallen	2400 ¹⁾ / 3200 ³⁾	2400 ¹⁾ / 3200 ³⁾	2400 ¹⁾ / 3200 ³⁾	2400 ¹⁾ / 3200 ³⁾
Graubünden ⁴⁾	4000	4000	4000	4000
Aargau	1400	2200	2400	2600
Thurgau	1400	2200	2600	3000
Ticino	4400 ¹⁾ / 4400-1100 ²⁾⁵⁾	4400 ¹⁾ / 4400-1100 ²⁾⁵⁾	4400 ¹⁾ / 4400-1100 ²⁾⁵⁾	4400 ¹⁾ / 4400-1100 ²⁾⁵⁾
Vaud	1100 ¹⁾ / 600 ²⁾	1700 ¹⁾ / 1200 ²⁾	2300 ¹⁾ / 1800 ²⁾	2900 ¹⁾ / 2400 ²⁾
Valais	2100	3000	3200	3400
Neuchâtel ⁴⁾	900	1300	1700	2100
Genève ⁴⁾⁶⁾	2000	3000	4000	5000
Jura	1600 ¹⁾ / 1000 ²⁾	2500 ¹⁾ / 1400 ²⁾	2500 ¹⁾ / 1400 ²⁾	2500 ¹⁾ / 1400 ²⁾
Wehrsteuer / Impôt p. la déf. nat.	2000	2000	2000	2000

- Pflichtiger ohne Beiträge an Pensionskassen und ähnliche Einrichtungen
Contribuable sans cotisations aux caisses de pension et institutions similaires.
- Pflichtiger mit Beiträgen an Pensionskassen und ähnliche Einrichtungen (diese Beiträge sind voll abziehbar).
Contribuable avec cotisations aux caisses de pension et institutions similaires (ces cotisations sont entièrement déductibles).
- Pflichtiger mit Beiträgen an Pensionskassen und ähnliche Einrichtungen (diese Beiträge sind im Höchstabzug inbegriffen).
Contribuable avec cotisations aux caisses de pension et institutions similaires (ces cotisations sont incluses dans le montant maximum de la déduction)
- Beiträge an Kranken- und Unfallversicherungskassen sind voll abziehbar.
Les primes versées aux caisses d'assurances-maladie et accidents sont entièrement déductibles.
- In den 4400 Fr. sind die ersten 3300 Fr. für Pensionskassenbeiträge inbegriffen
Dans les 4400 fr. sont compris les premiers 3300 fr. pour cotisations aux caisses de pension
- In bestimmten Fällen können die angegebenen Abzüge bis auf das Doppelte ihres Betrages erhöht werden.
Dans certains cas, les déductions en question peuvent être portées jusqu'au double de leur montant

Bruttoeinkommen ¹⁾

Auswirkungen der Versicherungsabzüge: Verheirateter ohne Kinder

Kantonshauptorte Bund	6 000 Fr				8 000 Fr				10 000 Fr			
	ohne Versiche- rungs- abzüge	mit Versicherungsabzügen			ohne Versiche- rungs- abzüge	mit Versicherungsabzügen			ohne Versiche- rungs- abzüge	mit Versicherungsabzügen		
		2 % vom Bruttoein- kommen	5 % vom Bruttoein- kommen	Hochst- zulässiger Abzug		2 % vom Bruttoein- kommen	5 % vom Bruttoein- kommen	Hochst- zulässiger Abzug		2 % vom Bruttoein- kommen	5 % vom Bruttoein- kommen	Hochst- zulässiger Abzug
Kantons- und Gemeindesteuern bzw. Wehrsteuer in Franken												
Zürich	12	12	12	12	28	23	12	12	128	118	102	12
Bern 2)	-	-	-	-	144	96	67	-	306	226	191	67
Luzern	20	20	20	20	51	30	20	20	246	221	184	20
Altdorf	84	11	11	11	194	90	90	90	314	194	194	194
Schwyz	29	29	29	29	33	29	29	29	90	81	67	29
Sarnen	110	102	98	51	197	186	175	118	306	292	271	208
Stans	108	100	97	80	173	163	156	141	275	263	245	227
Glarus	-	-	-	-	40	38	30	-	101	91	79	25
Zug 2)	40	40	40	40	58	47	40	40	107	80	73	40
Freiburg	58	58	58	58	123	116	96	58	290	269	239	58
Solothurn	-	-	-	-	70	61	46	-	207	192	170	33
Basel	-	-	-	-	-	-	-	-	104	88	64	24
Liestal	-	-	-	-	-	-	-	-	-	-	-	-
Schaffhausen 2)	20	20	20	20	66	43	35	20	194	135	112	25
Herisau 2)	12	12	12	12	12	12	12	12	75	12	12	12
Appenzell	25	19	14	14	111	106	90	14	235	219	195	100
St. Gallen 2)	18	18	18	18	18	18	18	18	83	18	18	18
Chur	14	14	14	14	40	38	33	14	121	113	105	20
Aarau	39	36	31	-	116	111	96	31	231	217	195	101
Frauenfeld	-	-	-	-	-	-	-	-	129	110	82	-
Bellinzona 2)	20	20	20	20	20	20	20	20	20	20	20	20
Lausanne 2)	-	-	-	-	-	-	-	-	153	86	67	-
Sitten	167	163	154	39	253	243	234	118	377	362	341	203
Neuenburg	40	38	33	10	115	106	91	48	238	222	197	126
Genf	23	18	15	15	119	109	96	15	250	235	213	49
Delsberg 2)	24	5	-	-	150	100	70	-	329	246	210	52
Wehrsteuer	-	-	-	-	-	-	-	-	-	-	-	-
18 000 Fr												
Zürich	730	688	635	493	931	889	825	677	1517	1451	1358	1200
Bern 2)	1225	1038	966	837	1557	1302	1210	1096	2341	2067	1929	1851
Luzern	1257	1208	1146	949	1491	1442	1368	1183	2207	2114	1985	1775
Altdorf	1034	867	867	867	1270	1084	1084	1084	1872	1667	1667	1667
Schwyz	790	743	683	552	1016	969	897	778	1685	1614	1514	1399
Sarnen	930	895	836	777	1109	1069	1002	954	1653	1571	1480	1450
Stans	825	783	741	741	1005	962	920	920	1504	1437	1397	1397
Glarus	751	706	648	478	974	925	854	683	1645	1565	1458	1267
Zug 2)	608	493	448	329	795	653	599	466	1328	1128	1039	906
Freiburg	1315	1254	1180	457	1624	1557	1458	730	2501	2405	2274	1378
Solothurn	1047	997	923	728	1323	1265	1178	969	2108	2023	1897	1687
Basel	820	779	727	716	1035	989	922	922	1685	1608	1536	1536
Liestal	1031	981	915	878	1276	1221	1141	1115	1978	1897	1791	1791
Schaffhausen 2)	1157	957	880	696	1438	1218	1126	972	2245	1922	1797	1707
Herisau 2)	939	740	680	520	1191	965	890	740	1783	1589	1500	1436
Appenzell	946	892	824	721	1202	1148	1067	959	1909	1828	1715	1618
St. Gallen 2)	1006	855	778	561	1264	1069	995	855	1950	1683	1571	1473
Chur	694	656	616	340	893	850	787	480	1468	1407	1306	914
Aarau	937	889	829	699	1166	1118	1046	901	1815	1742	1641	1497
Frauenfeld	1051	995	924	728	1320	1263	1178	1009	2057	1973	1854	1684
Bellinzona 2)	841	636	557	195	1080	857	762	403	1925	1595	1471	1133
Lausanne 2)	1499	1281	1164	1119	1816	1582	1482	1448	2647	2342	2217	2217
Sitten	1155	1103	1038	789	1418	1361	1277	1013	2168	2083	1949	1673
Neuenburg	1187	1126	1042	921	1478	1417	1325	1218	2329	2236	2106	1994
Genf	1129	1074	995	669	1437	1368	1270	909	2361	2254	2095	1657
Delsberg 2)	1308	1108	1033	928	1697	1411	1288	1213	2577	2270	2127	2107
Wehrsteuer	49	46	41	32	66	62	57	48	107	103	97	90
20 000 Fr												
Zürich	730	688	635	493	931	889	825	677	1517	1451	1358	1200
Bern 2)	1225	1038	966	837	1557	1302	1210	1096	2341	2067	1929	1851
Luzern	1257	1208	1146	949	1491	1442	1368	1183	2207	2114	1985	1775
Altdorf	1034	867	867	867	1270	1084	1084	1084	1872	1667	1667	1667
Schwyz	790	743	683	552	1016	969	897	778	1685	1614	1514	1399
Sarnen	930	895	836	777	1109	1069	1002	954	1653	1571	1480	1450
Stans	825	783	741	741	1005	962	920	920	1504	1437	1397	1397
Glarus	751	706	648	478	974	925	854	683	1645	1565	1458	1267
Zug 2)	608	493	448	329	795	653	599	466	1328	1128	1039	906
Freiburg	1315	1254	1180	457	1624	1557	1458	730	2501	2405	2274	1378
Solothurn	1047	997	923	728	1323	1265	1178	969	2108	2023	1897	1687
Basel	820	779	727	716	1035	989	922	922	1685	1608	1536	1536
Liestal	1031	981	915	878	1276	1221	1141	1115	1978	1897	1791	1791
Schaffhausen 2)	1157	957	880	696	1438	1218	1126	972	2245	1922	1797	1707
Herisau 2)	939	740	680	520	1191	965	890	740	1783	1589	1500	1436
Appenzell	946	892	824	721	1202	1148	1067	959	1909	1828	1715	1618
St. Gallen 2)	1006	855	778	561	1264	1069	995	855	1950	1683	1571	1473
Chur	694	656	616	340	893	850	787	480	1468	1407	1306	914
Aarau	937	889	829	699	1166	1118	1046	901	1815	1742	1641	1497
Frauenfeld	1051	995	924	728	1320	1263	1178	1009	2057	1973	1854	1684
Bellinzona 2)	841	636	557	195	1080	857	762	403	1925	1595	1471	1133
Lausanne 2)	1499	1281	1164	1119	1816	1582	1482	1448	2647	2342	2217	2217
Sitten	1155	1103	1038	789	1418	1361	1277	1013	2168	2083	1949	1673
Neuenburg	1187	1126	1042	921	1478	1417	1325	1218	2329	2236	2106	1994
Genf	1129	1074	995	669	1437	1368	1270	909	2361	2254	2095	1657
Delsberg 2)	1308	1108	1033	928	1697	1411	1288	1213	2577	2270	2127	2107
Wehrsteuer	49	46	41	32	66	62	57	48	107	103	97	90
25 000 Fr												
Zürich	730	688	635	493	931	889	825	677	1517	1451	1358	1200
Bern 2)	1225	1038	966	837	1557	1302	1210	1096	2341	2067	1929	1851
Luzern	1257	1208	1146	949	1491	1442	1368	1183	2207	2114	1985	1775
Altdorf	1034	867	867	867	1270	1084	1084	1084	1872	1667	1667	1667
Schwyz	790	743	683	552	1016	969	897	778	1685	1614	1514	1399
Sarnen	930	895	836	777	1109	1069	1002	954	1653	1571	1480	1450
Stans	825	783	741	741	1005	962	920	920	1504	1437	1397	1397
Glarus	751	706	648	478	974	925	854	683	1645	1565	1458	1267
Zug 2)	608	493	448	329	795	653	599	466	1328	1128	1039	906
Freiburg	1315	1254	1180	457	1624	1557	1458	730	2501	2405	2274	1378
Solothurn	1047	997	923	728	1323	1265	1178	969	2108	2023	1897	1687
Basel	820	779	727	716	1035	989	922	922	1685	1608	1536	1536
Liestal	1031	981	915	878	1276	1221	1141	1115	1978	1897	1791	1791
Schaffhausen 2)	1157	957	880	696	1438	1218	1126	972	2245	1922	1797	1707
Herisau 2)	939	740	680	520	1191	965	890	740	1783	1589	1500	1436
Appenzell	946	892	824	721	1202	1148	1067	959	1909	1828	1715	1618
St. Gallen 2)	1006	855	778	561	1264	1069	995	855	1950	1683	1571	1473
Chur	694	656	616	340								

Revenu brut ¹⁾

Effets des déductions pour assurances: personne mariée, sans enfants

12 000 fr				14 000 fr				16 000 fr				Chefs lieux des cantons Confédération
sans déductions pour assurances			avec déductions p assurances déduction maximum autorisée	sans déductions pour assurances			avec déductions p assurances déduction maximum autorisée	sans déductions pour assurances			avec déductions p assurances déduction maximum autorisée	
2 % du revenu brut	5 % du revenu brut	déduction maximum autorisée		2 % du revenu brut	5 % du revenu brut	déduction maximum autorisée		2 % du revenu brut	5 % du revenu brut	déduction maximum autorisée		
Impôts cantonaux et communaux resp impôt pour la défense nationale en francs												
231	218	197	102	382	358	326	202	532	508	469	342	Zurich
493	387	341	203	708	565	507	364	952	794	722	579	Berne 2)
486	443	400	147	756	706	645	386	1023	986	924	659	Lucerne
453	314	314	314	618	472	472	472	824	661	661	661	Aldorf
200	181	150	67	381	352	314	190	564	533	486	371	Schwyz
437	411	385	320	590	560	524	455	754	733	682	611	Sarnen
381	359	341	329	522	497	464	455	662	637	596	596	Stans
213	199	172	75	358	333	301	172	538	508	458	309	Glaris
182	147	129	64	302	235	209	124	440	355	322	209	Zoug 2)
526	498	444	58	790	754	706	90	1037	996	929	239	Fribourg
379	355	320	162	574	541	497	320	801	759	704	508	Soleure
278	261	208	176	446	418	382	356	623	595	548	530	Bâle
425	410	379	333	596	572	532	486	801	766	711	668	Liestal
378	296	256	97	609	481	430	256	880	711	634	455	Schaffhouse 2)
253	163	120	12	464	345	295	115	687	563	471	301	Herisau 2)
365	349	316	219	538	505	462	349	711	678	624	516	Appenzell
272	173	130	18	499	359	309	102	762	592	514	297	Saint-Gall 2)
263	251	229	79	380	363	337	143	529	501	465	232	Coire
369	354	325	210	545	516	477	347	728	699	651	516	Aarau
314	276	242	91	528	490	440	251	776	728	653	477	Frauenfeld
181	20	20	20	389	251	195	20	604	431	375	20	Bellinzona 2)
430	296	239	163	760	562	514	430	1147	932	832	746	Lausanne 2)
526	501	476	301	703	672	633	437	915	868	822	596	Sion
403	382	339	255	630	581	532	435	890	845	775	670	Neuchâtel
417	394	360	154	619	587	540	292	856	814	751	464	Genève
539	419	365	210	764	614	554	389	1018	854	779	644	Delémont 2)
-	-	-	-	-	-	-	-	33	30	26	-	Impôt p. la déf. nat.
20 000 fr				40 000 fr				50 000 fr				
2209	2113	1971	1834	3864	3716	3494	3420	5844	5630	5334	5334	Zurich
3145	2792	2655	2596	5241	4598	4369	4369	7400	6596	6412	6412	Berne 2)
3156	3033	2848	2642	5108	4944	4697	4594	7112	6886	6547	6547	Lucerne
2510	2307	2307	2307	3855	3623	3623	3623	5399	5150	5150	5150	Aldorf
2451	2351	2202	2118	4103	3951	3722	3722	5893	5703	5512	5512	Schwyz
2283	2191	2046	2047	3828	3677	3545	3545	5599	5410	5316	5316	Sarnen
2066	1986	1959	1959	3378	3255	3255	3255	4794	4671	4671	4671	Stans
2503	2386	2216	2034	4474	4298	4040	3935	6754	6518	6126	6126	Glaris
1967	1687	1567	1434	3339	2904	2717	2640	4800	4256	4023	4023	Zoug 2)
3513	3377	3179	2234	5706	5516	5236	4276	8125	7857	7463	6517	Fribourg
2997	2882	2709	2518	4930	4760	4505	4409	7057	6821	6467	6467	Soleure
2475	2370	2300	2300	4391	4210	4165	4165	6698	6440	6440	6440	Bâle
2819	2702	2589	2589	4696	4535	4455	4455	6747	6518	6471	6471	Liestal
3174	2744	2560	2560	5296	4651	4605	4605	7700	6804	6804	6804	Schaffhouse 2)
2391	2105	1995	1995	3816	3343	3317	3317	5485	4927	4927	4927	Herisau 2)
2687	2590	2444	2395	4226	4096	3934	3934	5760	5587	5457	5457	Appenzell
2731	2390	2243	2211	4302	3822	3757	3757	6575	5781	5781	5781	Saint-Gall 2)
2213	2112	1973	1496	3967	3816	3594	3101	5960	5728	5383	4852	Coire
2576	2475	2323	2205	4466	4283	4020	3979	6620	6389	6114	6114	Aarau
2871	2769	2617	2498	4680	4522	4284	4245	6801	6550	6249	6249	Frauenfeld
2908	2458	2273	1987	5166	4484	4195	4101	7545	6658	6430	6430	Bellinzona 2)
3591	3164	3042	3042	5652	5017	4928	4928	7375	7039	6991	6991	Lausanne 2)
3045	2925	2750	2470	5136	4951	4680	4454	7493	7237	6854	6729	Sion
3267	3144	3001	2880	5364	5183	5069	4887	7542	7299	7226	6982	Neuchâtel
3479	3334	3117	2617	5838	5637	5336	4884	8239	7978	7592	7216	Genève
3502	3089	2925	2925	5731	5060	4916	4916	7983	7144	7049	7049	Delémont 2)
202	184	158	144	492	467	429	429	968	902	836	836	Impôt p. la déf. nat.

1) Sans tenir compte des modifications du revenu causées par le renchérissement (voir page 10 s. et remarque préliminaire, page 7).

2) Contribuable avec cotisations à une caisse de pension de 5 % du revenu brut et avec ... de primes pour assurances.



Erläuterungen zu den Seiten 28 bis 33
Reinvermögen

Explications concernant les pages 28 à 33
fortune nette

Darstellung der Steuerbelastung durch die Vermögenssteuer allein

Présentation de la charge fiscale résultant uniquement de l'impôt sur la fortune

Annahmen

Hypothèses

Steuersubjekt Erwerbsfähiger Verheirateter ohne Kinder (Erwerbsunfähige geniessen in verschiedenen Kantonen Steuererleichterungen),

Sujet fiscal personne mariée, sans enfants, capable de travailler (dans certains cantons, les personnes incapables de travailler jouissent d'allègements fiscaux),

Steuerobjekt Reinvermögen,

Objet fiscal fortune nette,

Berücksichtigter Abzug
Abzug für steuerfreies Vermögen

Déduction considérée
deduction pour fortune exonérée d'impôt

Nicht berücksichtigt sind die in einzelnen Kantonen, (Schwyz, Nidwalden, Appenzell A Rh, Appenzell I Rh, Waadt und Neuenburg) geltenden Sonderbestimmungen für Aktien, Stammeinlagen und Anteilscheine an Gesellschaften mit Sitz im Kanton, diese "innerkantonalen" Wertschriften und ihr Ertrag werden in den erwähnten Kantonen bei der Besteuerung der natürlichen Personen ganz oder teilweise von der Vermögens- und der Einkommenssteuer ausgenommen

On n'a pas considéré les prescriptions particulières en vigueur, pour certains cantons (Schwyz, Unterwald le-Bas, Appenzell Rh -Ext, Appenzell Rh -Int, Vaud et Neuchâtel), concernant les actions, certificats de parts ou parts sociales de sociétés ayant leur siège dans le canton pour ces titres "cantonaux" ainsi que pour leur rendement, les personnes physiques sont, dans ces cantons, exonérées totalement ou partiellement de l'impôt sur la fortune et de l'impôt sur le revenu

Bewertungsverschiedenheiten sind nicht berücksichtigt

On n'a pas tenu compte des divergences dans les estimations

Beginn der Steuer vom Vermögen beim Erwerbsfähigen¹⁾

Montants où, pour le contribuable capable de travailler, commence la perception de l'impôt sur la fortune¹⁾

Die Tabelle enthält die Reinvermögen, bei denen die Steuer vom Vermögen einsetzt
Steuerfreier Hausrat und dgl sind nicht berücksichtigt

Le tableau comprend les fortunes nettes où commence la perception de l'impôt sur la fortune. Le mobilier de ménage exonéré, de même que d'autres exonérations analogues, ne sont pas prises en considération

Annahmen wie oben

Hypothèses comme ci-dessus

Kantonshauptorte Chefs-lieux des cantons	Lediger Célibataire	Verheirateter / Marié		
		ohne Kinder sans enfants	mit 2 Kindern avec 2 enfants	mit 4 Kindern avec 4 enfants
Zürich	51 000	101 000	101 000	101 000
Bern	50 000	50 000	70 000	90 000
Luzern	11 000	21 000	21 000	21 000
Altendorf	11 000	21 000	25 000	29 000
Schwyz	26 000	51 000	55 000	59 000
Sarnen	21 000	21 000	21 000	21 000
Stans	7 000	11 000	15 000	19 000
Glarus	11 000	11 000	17 000	23 000
Zug	11 000	21 000	21 000	21 000
Fribourg	15 000	25 000	25 000	25 000
Solothurn	11 250	11 250	17 750	24 250
Basel	50 000	100 000	100 000	100 000
Liestal	60 000	110 000	110 000	110 000
Schaffhausen	51 000	51 000	51 000	51 000
Herisau	31 000	31 000	31 000	31 000
Appenzell	16 000	31 000	41 000	51 000
St Gallen	21 000	21 000	31 000	41 000
Chur	14 100	14 100	14 100	14 100
Aarau	51 000	81 000	91 000	101 000
Frauenfeld	26 700	26 700	26 700	26 700
Bellinzona	40 000	50 000	60 000	70 000
Lausanne	20 000	20 000	20 000	20 000
Sion	21 000	41 000	41 000	41 000
Neuchâtel	16 000	31 000	31 000	31 000
Geneve	50 001	100 001	150 001	200 001
Delémont	30 000	30 000	40 000	50 000

1) Für Witwen und Erwerbsunfähige setzt die Steuerpflicht in verschiedenen Kantonen erst bei höherem Vermögen ein
Dans certains cantons, pour les veuves et les personnes incapables de travailler, l'assujettissement à l'impôt ne débute qu'à partir d'une fortune plus élevée

Reinvermögen

Erwerbsfähiger Verheirateter ohne Kinder

Kantons- hauptorte	Steuerhoheit Souveranité fiscale	Reinvermögen in Franken										
		10 000	20 000	30 000	40 000	50 000	60 000	70 000	80 000	90 000	100 000	
Zürich	Kanton Gemeinde Evang. Kirche Total	Vermögenssteuer in Franken ¹⁾										
		-	-	-	-	-	-	-	-	-	-	-
		-	-	-	-	-	-	-	-	-	-	-
		-	-	-	-	-	-	-	-	-	-	-
Bern	Kanton Gemeinde Evang. Kirche Total	-	-	-	-	52.90	71.30	89.70	108.10	126.50	144.90	
		-	-	-	-	52.90	71.30	89.70	108.10	126.50	144.90	
		-	-	-	-	4.25	5.70	7.20	8.65	10.10	11.60	
		-	-	-	-	110.05	148.30	186.60	224.85	263.10	301.40	
Luzern	Kanton Gemeinde Kath. Kirche Total	-	-	25.90	51.80	77.70	103.60	129.50	155.40	181.30	207.20	
		-	-	28.-	56.-	84.-	112.-	140.-	168.-	196.-	224.-	
		-	-	3.65	7.30	10.90	14.55	18.20	21.85	25.50	29.10	
		-	-	57.55	115.10	172.60	230.15	287.70	345.25	402.80	460.30	
Aldorf	Kanton Gemeinde Kath. Kirche Total	-	-	10.50	21.-	31.50	42.-	52.50	63.-	73.50	84.-	
		-	-	33.-	66.-	99.-	132.-	165.-	198.-	231.-	264.-	
		-	-	4.85	9.75	14.60	19.50	24.35	29.20	34.10	38.95	
		-	-	48.35	96.75	145.10	193.50	241.85	290.20	338.60	386.95	
Schwyz	Kanton Gemeinde Kath. Kirche Total	-	-	-	-	-	18.-	36.-	54.-	72.-	90.-	
		-	-	-	-	-	27.50	55.-	82.50	110.-	137.50	
		-	-	-	-	-	2.10	4.20	6.30	8.40	10.50	
		-	-	-	-	-	47.60	95.20	142.80	190.40	238.-	
Sarnen	Kanton Gemeinde Kath. Kirche Total	-	-	11.50	23.-	34.50	46.-	57.50	69.-	80.50	92.-	
		-	-	24.25	48.50	72.75	97.-	121.25	145.50	169.75	194.-	
		-	-	3.50	7.-	10.50	14.-	17.50	21.-	24.50	28.-	
		-	-	39.25	78.50	117.75	157.-	196.25	235.50	274.75	314.-	
Stans	Kanton Gemeinde Kath. Kirche Total	-	8.-	16.-	24.-	32.-	40.-	48.-	56.-	64.-	72.-	
		-	12.80	25.60	38.40	51.20	64.-	76.80	89.60	102.40	115.20	
		-	2.-	4.-	6.-	8.-	10.-	12.-	14.-	16.-	18.-	
		-	22.80	45.60	68.40	91.20	114.-	136.80	159.60	182.40	205.20	
Glarus	Kanton Gemeinde Evang. Kirche Total	-	43.20	89.10	135.-	183.60	232.20	280.80	332.10	383.40	434.70	
		-	4.80	9.90	15.-	20.40	25.80	31.20	36.90	42.60	48.30	
		-	2.80	5.80	8.75	11.90	15.05	18.20	21.55	24.85	28.20	
		-	50.80	104.80	158.75	215.90	273.05	330.20	390.55	450.85	511.20	
Zug	Kanton Gemeinde Kath. Kirche Total	-	-	10.50	21.-	31.50	42.-	52.50	73.50	94.50	115.50	
		-	-	10.50	21.-	31.50	42.-	52.50	73.50	94.50	115.50	
		-	-	1.20	2.40	3.60	4.80	6.-	8.40	10.80	13.20	
		-	-	22.20	44.40	66.60	88.80	111.-	155.40	199.80	244.20	
Freiburg	Canton Commune Paroisse cath. Total	-	-	37.50	60.-	75.-	105.-	122.50	160.-	180.-	200.-	
		-	-	31.90	51.-	63.75	89.25	104.15	136.-	153.-	170.-	
		-	-	8.65	13.80	17.25	24.15	28.20	36.80	41.40	46.-	
		-	-	78.05	124.80	156.-	218.40	254.85	332.80	374.40	416.-	

1) Promillezahlen siehe Seiten 42 und 43.

Fortune nette

Personne mariée, capable de travailler, sans enfants

Fortune nette en francs											Chefs-lieux des cantons
150 000	200 000	250 000	300 000	400 000	500 000	600 000	800 000	1 000 000	2 000 000	5 000 000	
Impôt sur la fortune, en francs ¹⁾											Zurich
60.- 66.50 5.50	120.- 133.- 11.-	180.- 199.50 16.50	240.- 266.- 22.-	420.- 465.50 38.50	660.- 731.50 60.50	900.- 997.50 82.50	1380.- 1529.50 126.50	1920.- 2128.- 176.-	5 520.- 6 118.- 506.-	16 320.- 18 088.- 1 496.-	
132.-	264.-	396.-	528.-	924.-	1452.-	1980.-	3036.-	4224.-	12 144.-	35 904.-	
236.90 236.90 18.95	328.90 328.90 26.30	439.30 439.30 35.15	554.30 554.30 44.35	784.30 784.30 62.75	1066.05 1066.05 85.30	1353.55 1353.55 108.30	1949.25 1949.25 155.95	2570.25 2570.25 205.60	6 130.65 6 130.65 490.45	16 825.65 16 825.65 1 346.05	
492.75	684.10	913.75	1152.95	1631.35	2217.40	2815.40	4054.45	5346.10	12 751.75	34 997.35	
336.70 364.- 47.30	466.20 504.- 65.50	601.25 650.- 84.50	740.- 800.- 104.-	1017.50 1100.- 143.-	1309.80 1416.- 184.10	1605.80 1736.- 225.70	2231.10 2412.- 313.55	2893.40 3128.- 406.65	5 860.80 6 336.- 823.70	14 740.80 15 936.- 2 071.70	
748.-	1035.70	1335.75	1644.-	2260.50	2909.90	3567.50	4956.65	6428.05	13 020.50	32 748.50	
168.- 429.- 63.30	273.- 594.- 87.65	409.50 759.- 112.-	567.- 924.- 136.35	966.- 1254.- 185.05	1470.- 1584.- 233.75	1995.- 1914.- 282.45	3045.- 2574.- 379.85	4095.- 3234.- 477.25	8 316.- 6 534.- 964.25	20 916.- 16 434.- 2 425.25	
660.30	954.65	1280.50	1627.35	2405.05	3287.75	4191.45	5998.85	7806.25	15 814.25	39 775.25	
180.- 275.- 21.-	270.- 412.50 31.50	360.- 550.- 42.-	450.- 687.50 52.50	630.- 962.50 73.50	810.- 1237.50 94.50	990.- 1512.50 115.50	1350.- 2062.50 157.50	1710.- 2612.50 199.50	3 510.- 5 362.50 409.50	8 910.- 13 612.50 1 039.50	
476.-	714.-	952.-	1190.-	1666.-	2142.-	2618.-	3570.-	4522.-	9 282.-	23 562.-	
149.50 315.25 45.50	207.- 436.50 63.-	264.50 557.75 80.50	322.- 679.- 98.-	437.- 921.50 133.-	552.- 1164.- 168.-	667.- 1406.50 203.-	897.- 1891.50 273.-	1127.- 2376.50 343.-	2 277.- 4 801.50 693.-	5 727.- 12 076.50 1 743.-	
510.25	706.50	902.75	1099.-	1491.50	1884.-	2276.50	3061.50	3846.50	7 771.50	19 546.50	
112.- 179.20 28.-	152.- 243.20 38.-	192.- 307.20 48.-	232.- 371.20 58.-	312.- 499.20 78.-	392.- 627.20 98.-	472.- 755.20 118.-	632.- 1011.20 158.-	792.- 1267.20 198.-	1 592.- 2 547.20 398.-	3 992.- 6 387.20 998.-	
319.20	433.20	547.20	661.20	889.20	1117.20	1345.20	1801.20	2257.20	4 537.20	11 377.20	
702.- 78.- 45.50	972.- 108.- 63.-	1252.80 139.20 81.20	1536.30 170.70 99.60	2103.30 233.70 136.35	2646.- 294.- 171.50	3186.- 354.- 206.50	4266.- 474.- 276.50	5346.- 594.- 346.50	10 746.- 1 194.- 696.50	26 946.- 2 994.- 1 746.50	
825.50	1143.-	1473.20	1806.60	2473.35	3111.50	3746.50	5016.50	6286.50	12 636.50	31 686.50	
220.50 220.50 25.20	325.50 325.50 37.20	430.50 430.50 49.20	535.50 535.50 61.20	745.50 745.50 85.20	955.50 955.50 109.20	1207.50 1207.50 138.-	1732.50 1732.50 198.-	2257.50 2257.50 258.-	4 882.50 4 882.50 558.-	12 757.50 12 757.50 1 458.-	
466.20	688.20	910.20	1132.20	1576.20	2020.20	2553.-	3663.-	4773.-	10 323.-	26 973.-	
337.50 286.90 77.65	500.- 425.- 115.-	650.- 552.50 149.50	780.- 663.- 179.40	1080.- 918.- 248.40	1400.- 1190.- 322.-	1800.- 1530.- 414.-	2560.- 2176.- 588.80	3400.- 2890.- 782.-	7 000.- 5 950.- 1 610.-	17 500.- 14 875.- 4 025.-	
702.05	1040.-	1352.-	1622.40	2246.40	2912.-	3744.-	5324.80	7072.-	14 560.-	36 400.-	

1) Charge en pour-mille, voir pages 42 et 43.

Reinvermögen

Erwerbsfähiger Verheirateter ohne Kinder

Fortsetzung

Kantons- hauptorte	Steuerhoheit Souveränität fiscale	Reinvermögen in Franken									
		10 000	20 000	30 000	40 000	50 000	60 000	70 000	80 000	90 000	100 000
Solothurn	Kanton Gemeinde Kath. Kirche . . Total	Vermögenssteuer in Franken ¹⁾									
		-	13.50	30.50	46.55	62.60	78.65	99.50	120.90	142.30	163.70
		-	20.80	43.90	67.-	90.10	113.20	142.90	173.35	203.80	234.25
		-	2.85	6.-	9.15	12.30	15.45	19.55	23.75	27.95	32.15
Basel	Kanton Evang. Kirche . Total	-	-	-	-	-	-	-	-	-	-
		-	-	-	-	-	-	-	-	-	-
		-	-	-	-	-	-	-	-	-	-
Liestal	Kanton Gemeinde Evang. Kirche . Total	-	-	-	-	-	-	-	-	-	-
		-	-	-	-	-	-	-	-	-	-
		-	-	-	-	-	-	-	-	-	-
Schaffhausen	Kanton Gemeinde Evang. Kirche . Total	-	-	-	-	-	12.30	24.60	36.90	49.20	61.50
		-	-	-	-	-	12.-	24.-	36.-	48.-	60.-
		-	-	-	-	-	1.30	2.60	3.90	5.20	6.50
Herisau	Kanton Gemeinde Evang. Kirche . Total	-	-	-	15.75	31.50	47.25	63.-	78.75	94.50	110.25
		-	-	-	22.50	45.-	67.50	90.-	112.50	135.-	157.50
		-	-	-	2.50	5.-	7.50	10.-	12.50	15.-	17.50
Appenzell	Kanton Gemeinde Kath. Kirche . . Total	-	-	-	20.25	40.50	60.75	81.-	101.25	121.50	141.75
		-	-	-	18.-	36.-	54.-	72.-	90.-	108.-	126.-
		-	-	-	2.25	4.50	6.75	9.-	11.25	13.50	15.75
St. Gallen	Kanton Gemeinde Kath. Kirche . . Total	-	-	16.95	33.90	50.85	67.80	84.75	101.70	118.65	135.60
		-	-	25.50	51.-	76.50	102.-	127.50	153.-	178.50	204.-
		-	-	4.05	8.10	12.15	16.20	20.25	24.30	28.35	32.40
Chur	Kanton Gemeinde Kath. Kirche . . Total	-	22.-	33.-	45.-	58.-	72.-	86.-	100.-	115.-	131.-
		-	20.-	30.-	41.-	53.-	65.-	78.-	91.-	105.-	119.-
		-	2.40	3.65	4.95	6.40	7.90	9.45	11.-	12.65	14.40
Aarau	Kanton Gemeinde Evang. Kirche . Total	-	-	-	-	-	-	-	-	18.90	37.75
		-	-	-	-	-	-	-	-	17.60	35.20
		-	-	-	-	-	-	-	-	2.10	4.15
Frauenfeld	Kanton Gemeinde Evang. Kirche . Total	-	-	21.-	42.-	63.-	84.-	105.-	126.-	147.-	168.-
		-	-	23.85	47.70	71.55	95.40	119.25	143.10	166.95	190.80
		-	-	2.25	4.50	6.75	9.-	11.25	13.50	15.75	18.-

1) Promillezahlen siehe Seiten 42 und 43.

Fortune nette

Personne mariée, capable de travailler, sans enfants

Suite

Fortune nette en francs											Chefs lieux des cantons
150 000	200 000	250 000	300 000	400 000	500 000	600 000	800 000	1 000 000	2 000 000	5 000 000	
Impôt sur la fortune en francs ¹⁾											Soleure
270.70	398.60	532.35	686.95	1007.95	1328.95	1649.95	2291.95	2933.95	6 143.95	15 773.95	
386.50	571.50	765.75	988.70	1450.70	1912.70	2374.70	3298.70	4222.70	8 842.70	22 702.70	
53.15	78.25	104.50	134.80	197.80	260.80	323.80	449.80	575.80	1 205.80	3 095.80	
710.35	1048.35	1402.60	1810.45	2656.45	3502.45	4348.45	6040.45	7732.45	16 192.45	41 572.45	
											Bâle
510.-	760.-	1050.-	1380.-	2160.-	3100.-	3900.-	5680.-	7700.-	17 400.-	45 000.-	
-	-	-	-	-	-	-	-	-	-	-	
510.-	760.-	1050.-	1380.-	2160.-	3100.-	3900.-	5680.-	7700.-	17 400.-	45 000.-	
											Liestal
67.50	160.-	277.50	420.-	780.-	1240.-	1800.-	2800.-	3960.-	8 740.-	22 540.-	
46.55	110.25	191.20	289.40	537.40	854.35	1240.20	1929.20	2728.45	6 021.85	15 530.05	
20.-	40.-	60.-	80.-	120.-	160.-	200.-	280.-	360.-	760.-	1 960.-	
134.05	310.25	528.70	789.40	1437.40	2254.35	3240.20	5009.20	7048.45	15 521.85	40 030.05	
											Schaffhouse
123.-	215.25	307.50	430.50	707.25	1045.50	1414.50	2244.75	3198.-	6 715.80	17 047.80	
120.-	210.-	300.-	420.-	690.-	1020.-	1380.-	2190.-	3120.-	6 552.-	16 632.-	
13.-	22.75	32.50	45.50	74.75	110.50	149.50	237.25	338.-	709.80	1 801.80	
256.-	448.-	640.-	896.-	1472.-	2176.-	2944.-	4672.-	6656.-	13 977.60	35 481.60	
											Hérिसau
189.-	267.75	346.50	467.80	641.05	814.30	1041.40	1455.30	1833.30	3 723.30	9 393.30	
270.-	382.50	495.-	668.25	915.75	1163.25	1487.70	2079.-	2619.-	5 319.-	13 419.-	
30.-	42.50	55.-	74.25	101.75	129.25	165.30	231.-	291.-	591.-	1 491.-	
469.-	692.75	896.50	1210.30	1658.55	2106.80	2694.40	3765.30	4743.30	9 633.30	24 303.30	
											Appenzell
256.50	391.50	526.50	661.50	931.50	1201.50	1471.50	2011.50	2551.50	5 251.50	13 351.50	
228.-	348.-	468.-	588.-	828.-	1068.-	1308.-	1788.-	2268.-	4 668.-	11 868.-	
28.50	43.50	58.50	73.50	103.50	133.50	163.50	223.50	283.50	583.50	1 483.50	
513.-	783.-	1053.-	1323.-	1863.-	2403.-	2943.-	4023.-	5103.-	10 503.-	26 703.-	
											Saint-Gall
237.30	350.30	463.30	576.30	802.30	1028.30	1254.30	1706.30	2158.30	4 474.80	11 254.80	
357.-	527.-	697.-	867.-	1207.-	1547.-	1887.-	2567.-	3247.-	6 732.-	16 932.-	
56.70	83.70	110.70	137.70	191.70	245.70	299.70	407.70	515.70	1 069.20	2 689.20	
651.-	961.-	1271.-	1581.-	2201.-	2821.-	3441.-	4681.-	5921.-	12 276.-	30 876.-	
											Coire
217.-	316.-	430.-	557.-	853.-	1176.-	1603.-	2649.-	3952.-	9 204.-	27 396.-	
197.-	288.-	391.-	506.-	775.-	1069.-	1403.-	2190.-	3138.-	7 276.-	20 815.-	
23.85	34.75	47.30	61.25	93.85	129.35	169.75	265.-	379.70	880.45	2 518.55	
437.85	638.75	868.30	1124.25	1721.85	2374.35	3175.75	5104.-	7469.70	17 360.45	50 729.55	
											Aarau
132.15	240.70	361.10	493.25	755.20	1040.75	1349.90	2039.05	2822.55	6 796.80	17 416.80	
123.20	224.40	336.60	459.80	704.-	970.20	1258.40	1900.80	2631.20	6 336.-	16 236.-	
14.55	26.50	39.80	54.35	83.20	114.65	148.70	224.65	310.95	748.80	1 918.80	
269.90	491.60	737.50	1007.40	1542.40	2125.60	2757.-	4164.50	5764.70	13 881.60	35 571.60	
											Frauenfeld
273.-	378.-	483.-	588.-	798.-	1008.-	1274.-	1834.-	2394.-	5 530.-	13 944.-	
310.05	429.30	548.55	667.80	906.30	1144.80	1446.90	2082.90	2718.90	6 280.50	15 836.40	
29.25	40.50	51.75	63.-	85.50	108.-	136.50	196.50	256.50	592.50	1 494.-	
612.30	847.80	1083.30	1318.80	1789.80	2260.80	2857.40	4113.40	5369.40	12 403.-	31 274.40	

1) Charge en pour-mille, voir pages 42 et 43.

Reinvermögen

Erwerbsfähiger Verheirateter ohne Kinder

Schluss

Kantons- hauptorte	Steuerhoheit Souveraineté fiscale	Reinvermögen in Franken									
		10 000	20 000	30 000	40 000	50 000	60 000	70 000	80 000	90 000	100 000
Bellinzona	Canton Commune Total	Vermögenssteuer in Franken ¹⁾									
		-	-	-	-	10.-	20.-	30.-	40.-	55.-	70.-
		-	-	-	-	9.50	19.-	28.50	38.-	52.25	66.50
Lausanne	Canton Commune Total	-	6.45	19.35	32.25	45.15	67.75	90.30	112.90	135.45	158.05
		-	5.50	16.50	27.50	38.50	57.75	77.-	96.25	115.50	134.75
		-	11.95	35.85	59.75	83.65	125.50	167.30	209.15	250.95	292.80
Sitten	Canton Commune Paroisse cath. Total	5.-	5.-	5.-	5.-	10.-	24.-	39.-	60.-	75.-	102.-
		-	-	-	-	12.-	28.80	46.80	72.-	90.-	122.40
		-	-	-	-	-35	-85	1.40	2.15	2.70	3.65
Neuenburg	Canton Commune Total	5.-	5.-	5.-	10.-	20.-	33.60	44.80	56.-	67.20	78.40
		5.-	5.-	5.-	20.-	40.-	60.-	80.-	100.-	120.-	140.-
		10.-	10.-	10.-	30.-	60.-	93.60	124.80	156.-	187.20	218.40
Genf	Canton Commune Total	-	-	-	-	-	-	-	-	-	-
		-	-	-	-	-	-	-	-	-	-
		-	-	-	-	-	-	-	-	-	-
Delsberg	Canton Commune Paroisse cath. Total	-	-	24.-	36.-	55.20	74.40	93.60	112.80	132.-	151.20
		-	-	24.-	36.-	55.20	74.40	93.60	112.80	132.-	151.20
		-	-	-	2.90	4.40	5.95	7.50	9.-	10.55	12.10
		-	-	48.-	74.90	114.80	154.75	194.70	234.60	274.55	314.50

1) Promillezahlen siehe Seiten 42 und 43.


Fortune nette

Personne mariée, capable de travailler, sans enfants

Fin

Fortune nette en francs											Chefs-lieux des cantons
150 000	200 000	250 000	300 000	400 000	500 000	600 000	800 000	1 000 000	2 000 000	5 000 000	
Impôt sur la fortune, en francs ¹⁾											
160.- 152.-	260.- 247.-	375.- 356.25	500.- 475.-	750.- 712.50	1000.- 950.-	1290.- 1225.50	1890.- 1795.50	2490.- 2365.50	5 735.- 5 448.25	16 230.- 15 418.50	Bellinzona
312.-	507.-	731.25	975.-	1462.50	1950.-	2515.50	3685.50	4855.50	11 183.25	31 648.50	
319.30 272.25	480.55 409.75	690.15 588.50	899.80 767.25	1319.05 1124.75	1738.30 1482.25	2222.05 1894.75	3189.55 2719.75	4157.05 3544.75	8 994.55 7 669.75	23 507.05 20 044.75	Lausanne
591.55	890.30	1278.65	1667.05	2443.80	3220.55	4116.80	5909.30	7701.80	16 664.30	43 551.80	
209.- 250.80 7.50	304.- 364.80 10.95	420.- 504.- 15.10	520.- 624.- 18.70	756.- 907.20 27.20	1012.- 1214.40 36.45	1265.60 1518.70 45.55	1808.80 2170.55 65.10	2400.- 2880.- 86.40	5 880.- 7 056.- 211.70	14 880.- 17 856.- 535.70	Sion
467.30	679.75	939.10	1162.70	1690.40	2262.85	2829.85	4044.45	5366.40	13 147.70	33 271.70	
165.20 260.-	295.20 410.-	442.80 580.-	637.50 780.-	1100.- 1110.-	1687.50 1410.-	2137.50 1710.-	2887.50 2310.-	3637.50 2910.-	7 387.50 5 910.-	18 637.50 14 910.-	Neuchâtel
425.20	705.20	1022.80	1417.50	2210.-	3097.50	3847.50	5197.50	6547.50	13 297.50	33 547.50	
129.05 43.30	258.15 86.65	429.70 142.30	601.25 198.-	1020.65 334.15	1493.15 482.65	2005.- 643.50	3085.65 977.65	4263.75 1336.50	11 453.75 3 440.25	35 168.75 10 122.75	Genève
172.35	344.80	572.-	799.25	1354.80	1975.80	2648.50	4063.30	5600.25	14 894.-	45 291.50	
247.20 247.20 19.80	343.20 343.20 27.45	458.40 458.40 36.65	578.40 578.40 46.25	818.40 818.40 65.45	1112.40 1112.40 89.-	1412.40 1412.40 113.-	2034.- 2034.- 162.70	2682.- 2682.- 214.55	6 397.20 6 397.20 511.80	17 557.20 17 557.20 1 404.60	Delémont
514.20	713.85	953.45	1203.05	1702.25	2313.80	2937.80	4230.70	5578.55	13 306.20	36 519.-	

1) Charge en pour-mille, voir pages 42 et 43.



Erläuterungen zu den Seiten 36 und 37
Bruttoeinkommen und Reinvermögen

Annahmen

- Steuersubjekt Verheirateter ohne Kinder
- 1 Erwerbsfähiger mit nur Vermögensertrag,
 - 2 Erwerbsfähiger mit Vermögensertrag und verschieden hohen Arbeitseinkommen,
- Steuerobjekt Reinvermögen,
Vermögensertrag 4 %, Arbeitseinkommen (mit Lohnausweis belegt),

Berücksichtigte Abzüge

- 1 Erwerbsfähiger mit nur Vermögensertrag

Personlicher Abzug,
Haushaltungs oder Verheiratetenabzug,
Abzug für Sparheftzinsen (Kantone Zurich, Schwyz, Obwalden, Basel-Stadt, Aargau, Thurgau sowie Wehrsteuer),

Abzug für steuerfreies Vermögen,
- 2 Erwerbsfähiger mit Vermögensertrag und Arbeitseinkommen

Abzug von 5,0 % für AHV-, IV- und EO-Beiträge,
Abzug für Beiträge an die Arbeitslosenversicherung (0,25 % vom Brutto-Arbeitseinkommen, im Maximum 117 - Fr),
Abzug für Versicherungsprämien (Annahme 5 % vom Brutto-Arbeitseinkommen),
Abzug für Pflichtige mit Lohnausweis;
Pauschalabzug für Berufsauslagen (Abzug ohne Nachweis);
Personlicher Abzug,
Haushaltungs oder Verheiratetenabzug,
Abzug für Sparheftzinsen (Kantone Zurich, Schwyz, Obwalden, Basel-Stadt, Aargau, Thurgau sowie Wehrsteuer),

Abzug für steuerfreies Vermögen

Explications concernant les pages 36 et 37
revenu brut et fortune nette

Hypothèses

- Sujet fiscal personne mariée, sans enfants
- 1 Personne capable de travailler avec rendement de la fortune uniquement,
 - 2 Personne capable de travailler avec rendement de la fortune et des produits de travail d'importance diverse,
- Objet fiscal fortune nette,
rendement de la fortune de 4 %, produit du travail (justifié par certificat de salaire),

Déductions considérées

- 1 Personne capable de travailler avec rendement de la fortune uniquement

deduction personnelle,
deduction de ménage ou pour personne mariée,
deduction pour intérêts sur carnets d'épargne (cantons de Zurich, Schwyz, Unterwald-le-Haut, Bâle-Ville, Argovie, Thurgovie ainsi que pour l'impôt fédéral pour la défense nationale),

deduction pour fortune exempte d'impôt,
- 2 Personne capable de travailler avec rendement de la fortune et produit du travail

deduction de 5,0 % pour cotisations à l'AVS, l'AI et l'APG,
deduction pour cotisations à l'assurance-chômage (0,25 % du produit brut du travail, au maximum 117 - fr),
deduction pour primes d'assurances (hypothèse 5 % du produit brut du travail),
deduction pour contribuables avec certificat de salaire,
deduction a forfait pour dépenses professionnelles (deduction sans justification)
deduction personnelle,
deduction de ménage ou pour personne mariée,
deduction pour intérêts sur carnets d'épargne (cantons de Zurich, Schwyz, Unterwald-le-Haut, Bâle-Ville, Argovie, Thurgovie ainsi que pour l'impôt fédéral pour la défense nationale),

deduction pour fortune exempte d'impôt

In den Kantonen Zurich, Obwalden, Basel-Stadt, Aargau und Thurgau sowie bei der Wehrsteuer wird der Abzug für Versicherungsprämien und Zinsen von Sparkapitalen kombiniert

Nicht berücksichtigt sind die in einzelnen Kantonen (Schwyz, Nidwalden, Appenzell A Rh, Appenzell I Rh, Waadt und Neuenburg) geltenden Sonderbestimmungen für Aktien, Stammeinlagen und Anteilscheine an Gesellschaften mit Sitz im Kanton, diese "innerkantonalen" Wertschriften und ihr Ertrag werden in den erwähnten Kantonen bei der Besteuerung der natürlichen Personen ganz oder teilweise von der Vermögens- und der Einkommenssteuer ausgenommen

Erwerbsunfähige Personen geniessen in verschiedenen Kantonen Steuererleichterungen. Die Auswirkungen dieser Erleichterungen sind auf den Seiten 40 und 41 dargestellt

Dans les cantons de Zurich, Unterwald-le-Haut, Bâle-Ville, Argovie et Thurgovie ainsi que pour l'impôt fédéral pour la défense nationale, la déduction pour primes d'assurances est combinée avec la déduction des intérêts des capitaux d'épargne

On n'a pas considéré les prescriptions particulières en vigueur, pour certains cantons (Schwyz, Unterwald-le-Bas, Appenzell Rh -Ext, Appenzell Rh -Int, Vaud et Neuchâtel), concernant les actions, certificats de parts ou parts sociales de sociétés ayant leur siège dans le canton, pour ces titres "cantonaux" ainsi que pour leur rendement, les personnes physiques sont, dans ces cantons, exonérées totalement ou partiellement de l'impôt sur la fortune et de l'impôt sur le revenu

Les personnes incapables de travailler jouissent, dans certains cantons, d'allègements fiscaux. Les effets de ces allègements sont exposés aux pages 40 et 41

Bruttoeinkommen¹⁾ und Reinvermögen

Verheirateter, unselbständig Erwerbender, ohne Kinder

Kantonshauptorte Bund	Vermögen 20 000 Fr						Vermögen 50 000 Fr					
	4% Ertrag	Gemischtes Einkommen in Franken					4% Ertrag	Gemischtes Einkommen in Franken				
	800	10 000	20 000	30 000	40 000	50 000	2 000	10 000	20 000	30 000	40 000	50 000
Kantons- und Gemeindesteuern bzw. Wehrsteuer in Franken												
Zürich	12	65	751	1860	3 420	5 355	12	12	688	1 847	3 439	5 355
Bern 2)	-	226	1225	2655	4 369	6 435	110	382	1 363	2 804	4 525	6 568
Luzern	20	197	1380	2868	4 697	6 569	193	406	1 565	3 061	4 911	6 765
Altdorf	11	210	1084	2321	3 639	5 166	156	378	1 241	2 466	3 784	5 312
Schwyz	29	71	897	2202	3 703	5 512	29	76	897	2 185	3 703	5 493
Sarnen	47	225	966	2065	3 545	5 335	165	342	1 095	2 218	3 682	5 453
Stans	46	274	954	2009	3 293	4 709	114	360	1 043	2 091	3 392	4 777
Glarus	71	134	916	2285	4 091	6 203	236	303	1 093	2 469	4 298	6 394
Zug 2)	40	78	608	1581	2 733	4 054	107	151	693	1 674	2 831	4 136
Freiburg	-	249	1474	3201	5 259	7 489	156	415	1 647	3 379	5 462	7 671
Solothurn	37	212	1231	2757	4 564	6 529	171	350	1 372	2 913	4 712	6 680
Basel	-	32	922	2301	4 165	6 464	-	32	933	2 317	4 187	6 466
Liestal	-	-	1153	2593	4 461	6 486	-	-	1 168	2 608	4 476	6 494
Schaffhausen 2)	20	128	1157	2580	4 605	6 830	20	143	1 187	2 621	4 628	6 855
Herisau 2)	12	12	907	2004	3 317	4 941	94	96	1 037	2 133	3 411	5 022
Appenzell	14	211	1081	2460	3 934	5 473	95	316	1 175	2 557	4 032	5 554
St. Gallen 2)	18	18	1006	2259	3 757	5 806	158	176	1 169	2 431	3 912	5 945
Chur	58	145	798	1928	3 495	5 238	131	224	884	2 026	3 604	5 355
Aarau	-	149	962	2205	3 979	6 136	-	106	913	2 222	3 998	6 136
Frauenfeld	-	31	1080	2498	4 245	6 274	52	141	1 164	2 656	4 406	6 415
Bellinzona 2)	20	20	794	2294	4 218	6 430	40	40	892	2 354	4 285	6 475
Lausanne 2)	-	84	1511	3075	4 940	7 027	-	170	1 616	3 167	5 055	7 122
Sitten	39	353	1282	2774	4 707	6 884	78	377	1 327	2 810	4 747	6 927
Neuenburg	10	197	1279	2880	4 887	7 007	60	284	1 359	2 964	4 975	7 096
Genf	15	205	1221	2996	5 160	7 365	15	216	1 245	3 031	5 197	7 401
Delsberg 2)	-	246	1308	2945	4 916	7 073	115	408	1 464	3 081	5 079	7 211
Wehrsteuer	-	-	51	144	429	843	-	-	49	147	432	843
Vermögen 300 000 Fr												
4% Ertrag	Gemischtes Einkommen in Franken					4% Ertrag	Gemischtes Einkommen in Franken					
12 000	30 000	40 000	50 000	60 000	80 000	20 000	40 000	50 000	60 000	80 000	100 000	
Kantons- und Gemeindesteuern bzw. Wehrsteuer in Franken												
Zürich	730	2451	4059	6010	8 201	12 869	2372	5057	7 019	9 244	13 898	19 194
Bern 2)	2091	4102	5889	7864	10 137	15 562	4461	7229	9 181	11 460	16 742	22 195
Luzern	2465	4738	6588	8485	10 644	15 305	4755	8018	9 931	12 132	16 670	21 355
Altdorf	2386	4021	5350	6893	8 599	12 276	5004	7076	8 620	10 353	14 019	17 978
Schwyz	1647	3508	5046	6759	8 694	12 764	3599	6150	7 864	9 753	13 809	18 331
Sarnen	1562	3419	4814	6547	8 318	11 897	3170	5825	7 426	9 197	12 758	16 337
Stans	1216	2869	4178	5501	6 916	9 949	2487	4818	6 126	7 484	10 469	13 608
Glarus	2165	4251	6104	8271	10 310	15 243	4393	7585	9 779	11 829	16 662	21 641
Zug 2)	1434	2939	4129	5450	6 805	10 028	3070	5204	6 525	7 910	10 987	14 447
Freiburg	2400	5067	7162	9427	11 760	16 506	4932	8642	10 930	13 248	18 021	23 420
Solothurn	2373	4750	6581	8561	10 719	15 442	5189	8443	10 453	12 604	17 237	22 276
Basel	1374	3786	5680	7999	10 437	15 673	4270	7492	9 822	12 288	17 505	23 040
Liestal	1319	3553	5368	7405	9 694	14 362	3749	6957	8 969	11 260	15 927	21 422
Schaffhausen 2)	1530	3906	5685	8007	10 311	15 633	4116	7311	9 390	11 845	17 026	22 640
Herisau 2)	1716	3477	4657	6268	8 076	12 219	3704	5763	7 220	9 047	13 183	16 724
Appenzell	1958	3961	5419	6894	8 651	12 346	4118	6629	8 087	9 826	13 507	17 451
St. Gallen 2)	2157	4117	5500	7536	9 867	14 579	4504	6936	8 924	11 231	15 918	20 711
Chur	1504	3228	4829	6626	8 712	12 671	3527	6266	8 103	10 169	14 133	18 475
Aarau	1417	3314	5109	7281	9 626	14 499	3401	6317	8 490	10 872	15 723	20 798
Frauenfeld	1561	3919	5682	7743	10 105	14 918	3595	6703	8 786	11 172	15 967	21 038
Bellinzona 2)	1579	3719	5605	7709	9 966	15 086	3937	6897	8 988	11 153	16 172	21 710
Lausanne 2)	2341	5014	6865	8969	11 189	16 464	5366	8646	10 713	12 979	18 134	23 884
Sitten	1855	4167	6114	8322	10 732	16 468	4015	7423	9 627	12 054	17 702	24 158
Neuenburg	2052	4541	6487	8619	10 884	15 609	4980	8371	10 445	12 711	17 418	22 383
Genf	1280	4126	6304	8508	10 797	15 496	3599	7726	9 938	12 229	16 818	22 046
Delsberg 2)	2206	4456	6407	8563	11 037	16 698	4789	7805	9 866	12 418	17 929	23 620
Wehrsteuer	-	160	448	883	1 503	3 102	69	461	909	1 536	3 138	5 219

1) Ohne Berücksichtigung teuerungsbewingter Veränderungen des Einkommens (vgl. Seite 10 ff. und Vorbemerkung, Seite 7).

2) Pflichtiger mit Versicherungsprämien und Pensionskassenbeiträgen von je 5 % des Brutto-Arbeitseinkommens.


Revenu brut¹⁾ et fortune nette

Personne mariée, à profession dépendante, sans enfants

Fortune 100 000 fr						Fortune 200 000 fr						Chefs-lieux des cantons Confédération
4 % rend	Revenu mixte en francs					4 % rend	Revenu mixte en francs					
4 000	20 000	30 000	40 000	50 000	60 000	8 000	30 000	40 000	50 000	60 000	80 000	
Impôts cantonaux et communaux, resp. impôt pour la défense nationale, en francs												
12	698	1 860	3 457	5 377	7 436	276	2 156	3 758	5 683	7 747	12 552	Zurich
301	1 603	3 055	4 762	6 806	9 142	1 059	3 535	5 282	7 280	9 582	15 036	Berne 2)
480	1 878	3 390	5 240	7 097	9 337	1 269	4 048	5 897	7 763	9 962	14 648	Lucerne
447	1 496	2 723	4 043	5 570	7 284	1 315	3 319	4 644	6 171	7 889	11 561	Aldorf
267	1 123	2 423	3 941	5 693	7 656	814	2 966	4 493	6 207	8 175	12 245	Schwyz
361	1 330	2 451	3 897	5 668	7 458	887	2 934	4 327	6 098	7 888	11 467	Sarnen
285	1 189	2 245	3 537	4 907	6 397	696	2 553	3 857	5 181	6 656	9 689	Stans
531	1 412	2 802	4 636	6 741	8 896	1 234	3 510	5 354	7 477	9 576	14 522	Glaris
284	897	1 891	3 055	4 360	5 818	777	2 415	3 592	4 897	6 295	9 548	Zoug 2)
474	1 940	3 683	5 768	7 983	10 358	1 299	4 395	6 486	8 712	11 080	15 811	Fribourg
436	1 673	3 216	5 030	6 991	9 218	1 233	3 911	5 734	7 704	9 884	14 628	Soleure
-	945	2 335	4 210	6 492	8 949	380	3 131	5 014	7 303	9 762	14 997	Bâle
-	1 195	2 627	4 496	6 518	8 821	310	2 996	4 848	6 868	9 176	13 828	Liestal
148	1 377	2 810	4 779	7 034	9 415	622	3 294	5 145	7 457	9 786	15 129	Schaffhouse 2)
297	1 309	2 363	3 628	5 240	7 050	730	2 855	4 088	5 675	7 487	11 669	Hérisau 2)
298	1 405	2 792	4 250	5 773	7 536	1 027	3 357	4 815	6 305	8 074	11 766	Appenzell
390	1 441	2 713	4 161	6 203	8 559	1 035	3 399	4 783	6 841	9 197	13 909	Saint-Gall 2)
278	1 058	2 213	3 786	5 545	7 648	719	2 676	4 244	6 021	8 120	12 055	Coire
77	1 003	2 316	4 097	6 237	8 594	622	2 764	4 552	6 697	9 059	13 930	Aarau
377	1 414	2 909	4 661	6 676	9 062	848	3 414	5 172	7 197	9 583	14 394	Frauenfeld
157	1 120	2 533	4 474	6 617	9 025	527	3 026	4 991	7 089	9 446	14 562	Bellinzona 2)
289	1 875	3 417	5 309	7 379	9 683	984	4 116	5 998	8 072	10 333	15 629	Lausanne 2)
373	1 561	3 055	4 998	7 183	9 578	1 035	3 585	5 540	7 737	10 139	15 918	Sion
234	1 568	3 167	5 160	7 283	9 548	917	3 752	5 711	7 839	10 103	14 825	Neuchâtel
15	1 285	3 090	5 258	7 462	9 747	490	3 553	5 726	7 930	10 218	14 968	Genève
320	1 725	3 342	5 326	7 459	9 999	1 118	3 844	5 822	7 954	10 458	16 149	Delémont 2)
-	50	150	435	850	1 477	-	155	442	863	1 490	3 085	Impôt p. la déf. nat.
Fortune 1 000 000 fr						Fortune 2 000 000 fr						
4 % rend	Revenu mixte en francs					4 % rend	Revenu mixte en francs					
40 000	60 000	80 000	100 000	150 000	200 000	80 000	100 000	150 000	200 000	250 000	300 000	
Impôts cantonaux et communaux, resp. impôt pour la défense nationale, en francs												
8 270	12 254	17 119	22 257	37 323	53 625	25 910	30 961	45 930	62 232	78 534	94 836	Zurich
11 759	15 393	20 330	25 611	39 982	54 753	30 290	34 280	48 010	62 780	77 551	92 624	Berne 2)
12 297	16 144	20 582	25 120	36 961	49 650	28 300	32 600	44 087	56 777	69 467	82 156	Lucerne
12 408	15 058	18 767	22 725	33 892	45 767	28 043	31 214	42 400	54 275	66 150	77 071	Aldorf
9 406	12 562	16 451	20 949	31 618	41 228	22 781	26 447	36 783	46 392	56 001	65 611	Schwyz
8 352	11 555	14 928	18 488	27 437	36 386	19 813	23 016	31 739	40 688	49 637	58 586	Sarnen
6 589	9 087	11 822	14 913	22 613	29 653	15 259	17 887	25 189	32 229	39 268	46 308	Stans
11 520	15 488	20 298	25 086	37 834	51 006	28 008	32 416	44 738	57 904	71 315	83 675	Glaris
8 625	11 162	14 113	17 388	26 933	36 728	20 959	23 901	32 905	42 633	51 069	59 505	Zoug 2)
13 589	17 932	22 750	28 218	42 215	54 544	31 783	37 039	50 881	62 605	74 929	87 306	Fribourg
13 370	17 328	21 856	26 778	40 175	54 093	31 690	36 204	49 215	63 158	77 546	91 934	Soleure
12 578	17 158	22 412	27 935	42 017	56 337	32 984	38 256	52 310	66 642	81 430	96 704	Bâle
12 269	16 338	21 006	26 522	39 795	53 087	30 521	35 716	48 823	62 133	76 259	91 398	Liestal
12 999	16 972	21 957	27 427	42 019	57 413	31 278	35 947	49 955	65 400	81 208	97 016	Schaffhouse 2)
9 257	12 112	16 003	19 532	29 017	39 431	22 209	25 029	34 269	44 703	56 066	66 512	Hérisau 2)
10 058	12 866	16 430	20 367	32 009	44 667	23 106	26 393	37 949	50 499	60 759	71 019	Appenzell
11 156	14 876	19 291	24 090	37 342	51 129	27 431	31 365	44 255	58 073	72 062	85 074	Saint-Gall 2)
12 083	15 768	19 859	24 133	34 748	46 462	31 320	35 197	45 460	57 160	68 920	80 727	Coire
10 664	14 764	19 654	24 715	37 941	51 449	28 857	33 415	46 626	60 134	73 734	87 471	Aarau
10 267	14 532	19 369	24 414	37 162	50 585	27 283	32 008	44 761	58 184	71 608	85 031	Frauenfeld
11 539	14 881	19 468	24 922	39 482	54 395	28 648	32 628	46 438	61 350	76 393	91 491	Bellinzona 2)
14 023	18 039	23 093	28 676	44 194	60 087	33 878	38 820	53 825	69 719	85 612	101 504	Lausanne 2)
11 300	15 757	21 483	27 540	40 615	54 084	31 114	36 470	48 951	62 428	75 355	87 876	Sion
12 661	16 577	21 255	26 211	39 455	53 641	29 418	33 830	47 010	61 266	74 198	86 404	Neuchâtel
11 966	16 493	21 074	26 069	39 304	53 023	31 753	36 748	49 395	63 152	77 157	91 671	Genève
12 531	16 401	21 673	27 184	42 222	57 635	31 946	36 110	50 599	66 012	81 424	97 174	Delémont 2)
533	1 602	3 250	5 329	11 546	17 816	3 613	5 560	11 810	18 080	24 350	30 620	Impôt p. la déf. nat.

1) Sans tenir compte des modifications du revenu causées par le renchérissement (voir page 10 s. et remarque préliminaire, page 7).

2) Contribuable avec chaque fois 5 % du produit brut du travail pour primes d'assurance et cotisations à la caisse de pension.



Erläuterungen zu den Seiten 40 und 41
Bruttoeinkommen und Reinvermögen

Belastung eines Erwerbsunfähigen (über 65 Jahre alt) im Vergleich zu einem Nichtrentner

Annahmen

Steuersubjekt Verheirateter ohne Kinder

- 1 Erwerbsunfähiger, über 65 Jahre alt (Ehefrau ebenfalls über 65 Jahre alt)
- 2 Unselbständig Erwerbender,

Steuerobjekt

- 1 Erwerbsunfähiger (R)
Reinvermögen,
Vermögensertrag 4 %, Ehepaar-Altersrente von 15 000 Fr.,
Pensionseinkommen,
- 2 Unselbständig Erwerbender (N)
Reinvermögen,
Vermögensertrag 4 %, Arbeitseinkommen (mit Lohnausweis belegt),

Berücksichtigte Abzüge

- 1 Erwerbsunfähiger (R)

Abzug für Renten und Pensionen,
Personlicher Abzug
Haushaltungs- oder Verheiratetenabzug,
Zusätzlicher Altersabzug,
Abzug für Sparheftzinsen (Kantone Zurich, Schwyz, Obwalden, Basel-Stadt, Aargau, Thurgau, Jura sowie Wehrsteuer),
Abzug für steuerfreies Vermögen,
Abzug für Kleinrentner,
- 2 Unselbständig Erwerbender (N)

Abzug von 5,0 % für AHV-, IV- und EO-Beiträge,
Abzug für Beiträge an die Arbeitslosenversicherung (0,25 % vom Brutto-Arbeitseinkommen, im Maximum 117 – Fr.),
Abzug für Versicherungsprämien (Annahme 5 % vom Brutto-Arbeitseinkommen),
Abzug für Pflichtige mit Lohnausweis,
Pauschalabzug für Berufsauslagen (Abzug ohne Nachweis),
Personlicher Abzug,
Haushaltungs- oder Verheiratetenabzug,
Abzug für Sparheftzinsen (Kantone Zurich, Schwyz, Obwalden, Basel-Stadt, Aargau, Thurgau sowie Wehrsteuer),

Abzug für steuerfreies Vermögen.

Explications concernant les pages 40 et 41
revenu brut et fortune nette

Charge fiscale d'une personne incapable de travailler (âgée de plus de 65 ans) comparée avec celle d'un contribuable qui n'est pas rentier.

Hypothèses

Sujet fiscal personne mariée, sans enfants

- 1 Personne incapable de travailler, âgée de plus de 65 ans (épouse également âgée de plus de 65 ans),
2. Personne de profession dépendante,

Objet fiscal

- 1 Personne incapable de travailler (R)
fortune nette,
rendement de la fortune de 4 %,
rente de couple de 15 000 fr.,
pension,
- 2 Personne de profession dépendante (N)
fortune nette,
rendement de la fortune de 4 %, produit du travail (justifié par certificat de salaire);

Déductions considérées

- 1 Personne incapable de travailler (R)

déduction pour rentes et pensions;
déduction personnelle,
déduction de ménage ou pour personne mariée,
déduction supplémentaire pour raison d'âge,
déduction pour intérêts sur carnets d'épargne (cantons de Zurich, Schwyz, Unterwald-le-Haut, Bâle-Ville, Argovie, Thurgovie, Jura ainsi que pour l'impôt fédéral pour la défense nationale),
déduction pour fortune exempte d'impôt,
déduction pour petits rentiers,
- 2 Personne de profession dépendante (N)

déduction de 5,0 % pour cotisations à l'AVS, l'AI et l'APG,
déduction pour cotisations à l'assurance-chômage (0,25 % du produit brut du travail, au maximum 117 – fr.),
déduction pour primes d'assurances (hypothèse 5 % du produit brut du travail),
déduction pour contribuables avec certificat de salaire,
déduction à forfait pour dépenses professionnelles (déduction sans justification),
déduction personnelle,
déduction de ménage ou pour personne mariée,
déduction pour intérêts sur carnets d'épargne (cantons de Zurich, Schwyz, Unterwald-le-Haut, Bâle-Ville, Argovie, Thurgovie ainsi que pour l'impôt fédéral pour la défense nationale),

déduction pour fortune exempte d'impôt.

In den Kantonen Zurich, Obwalden, Basel-Stadt, Aargau und Thurgau sowie bei der Wehrsteuer wird der Abzug für Versicherungsprämien und Zinsen von Sparkapitalien kombiniert

Nicht berücksichtigt sind die in einzelnen Kantonen (Schwyz, Nidwalden, Appenzell A Rh, Appenzell I Rh, Waadt und Neuenburg) geltenden Sonderbestimmungen für Aktien, Stammeinlagen und Anteilscheine an Gesellschaften mit Sitz im Kanton, diese "innerkantonalen" Wertschriften und ihr Ertrag werden in den erwähnten Kantonen bei der Besteuerung der natürlichen Personen ganz oder teilweise von der Vermögens- und der Einkommenssteuer ausgenommen

Dans les cantons de Zurich, Unterwald-le-Haut, Bâle-Ville, Argovie et Thurgovie ainsi que pour l'impôt fédéral pour la défense nationale, la déduction pour primes d'assurances est combinée avec la déduction des intérêts des capitaux d'épargne

On n'a pas considéré les prescriptions particulières en vigueur, pour certains cantons (Schwyz, Unterwald-le-Bas, Appenzell Rh-Ext., Appenzell Rh-Int, Vaud et Neuchâtel), concernant les actions, certificats de parts ou parts sociales de sociétés ayant leur siège dans le canton, pour ces titres "cantonaux" ainsi que pour leur rendement, les personnes physiques sont, dans ces cantons, exonérées totalement ou partiellement de l'impôt sur la fortune et de l'impôt sur le revenu

Bruttoeinkommen¹⁾ und Reinvermögen

Verheirateter Rentner (R) ohne Kinder im Vergleich zum Nichtrentner (N)

Kantonshauptorte Bund	Vermögen 0 Fr.						Vermögen 20 000 Fr.					
	Einkommen in Franken						Einkommen in Franken					
	15 000		20 000		30 000		20 000		30 000		40 000	
	R	N	R	N	R	N	R	N	R	N	R	N
	Kantons- und Gemeindesteuern bzw. Wehrsteuer in Franken											
Zürich	223	397	540	825	1464	1971	485	751	1372	1860	2541	3420
Bern 2)	435	708	1009	1380	3165	2890	1024	1400	3185	2910	4943	4782
Luzern	659	789	1208	1368	2391	2848	1220	1380	2410	2868	4040	4697
Altdorf	759	564	1220	1084	2524	2307	1233	1084	2524	2321	3955	3639
Schwyz	409	400	850	897	1968	2202	850	897	1968	2202	3301	3703
Sarnen	601	601	1002	1002	2047	2047	930	966	1938	2065	3206	3545
Stans	431	530	773	920	1705	1959	783	954	1718	2009	2885	3293
Glarus	358	376	773	854	1911	2216	785	916	1929	2285	3506	4091
Zug 2)	302	315	626	688	1541	1767	635	697	1554	1780	2624	3028
Freiburg	778	814	2020	1458	4152	3179	2020	1474	4152	3201	6517	5259
Solothurn	409	595	949	1178	2374	2709	1004	1231	2450	2757	4024	4564
Basel	358	464	731	922	1840	2300	662	922	1738	2301	3217	4165
Liestal	-	616	-	1141	1086	2589	-	1153	1103	2593	2309	4461
Schaffhausen 2)	665	634	1564	1280	3776	2867	1564	1295	3776	2887	6164	4835
Herisau 2)	358	471	898	1024	1960	2189	907	1067	1969	2198	3064	3472
Appenzell	527	549	1054	1067	2363	2444	1067	1081	2379	2460	3675	3934
St. Gallen 2)	322	514	902	1125	2129	2487	913	1139	2145	2503	3578	3952
Chur	313	377	713	747	1700	1876	773	798	1767	1928	3181	3495
Aarau	347	564	718	1046	1728	2323	651	962	1627	2205	2897	3979
Frauenfeld	515	540	1080	1178	2329	2617	981	1080	2210	2498	3612	4245
Bellinzona 2)	403	389	1015	920	2768	2580	1047	952	2814	2601	4947	4703
Lausanne 2)	989	817	2145	1649	4089	3286	2157	1678	4101	3319	6334	5278
Sitten	693	724	1169	1277	2433	2750	1201	1282	2475	2774	4125	4707
Neuenburg	630	617	1218	1264	2630	2880	1233	1279	2649	2880	4325	4887
Genf	15	607	302	1205	2023	2972	302	1221	2023	2996	4874	5160
Delsberg 2)	689	764	1288	1493	3502	3191	1308	1513	3526	3212	5419	5252
Wehrsteuer	-	-	51	57	121	158	45	51	115	144	324	429
	Vermögen 100 000 Fr.						Vermögen 150 000 Fr.					
	Einkommen in Franken						Einkommen in Franken					
	30 000		40 000		50 000		30 000		40 000		50 000	
	R	N	R	N	R	N	R	N	R	N	R	N
	Kantons- und Gemeindesteuern bzw. Wehrsteuer in Franken											
Zürich	1253	1860	2399	3457	3808	5377	1438	2008	2594	3608	4014	5530
Bern 2)	3614	3270	5405	5175	7242	7219	3874	3481	5688	5413	7525	7456
Luzern	2885	3390	4529	5240	6173	7097	3255	3719	4899	5569	6543	7430
Altdorf	2911	2723	4342	4043	5985	5570	3184	3010	4615	4333	6258	5860
Schwyz	2256	2423	3589	3941	5084	5693	2561	2694	3894	4217	5398	5950
Sarnen	2252	2451	3520	3897	4971	5668	2503	2701	3773	4112	5242	5883
Stans	1994	2245	3175	3537	4407	4907	2162	2399	3351	3697	4582	5036
Glarus	2473	2802	4067	4636	5847	6741	2854	3154	4458	4993	6254	7107
Zug 2)	1847	2065	2933	3334	4176	4718	2122	2313	3217	3388	4460	4971
Freiburg	4568	3683	6933	5768	9594	7983	4854	4013	7219	6101	9880	8322
Solothurn	2957	3216	4537	5030	6246	6991	3314	3535	4898	5353	6616	7319
Basel	1785	2335	3277	4210	5085	6492	2342	2864	3850	4742	5670	7028
Liestal	1191	2627	2429	4496	4005	6518	1379	2781	2636	4651	4208	6668
Schaffhausen 2)	3904	3077	6292	5056	8852	7290	4032	3266	6420	5230	8980	7470
Herisau 2)	2346	2543	3461	3836	4772	5371	2585	2765	3705	4066	5030	5602
Appenzell	2752	2792	4048	4250	5344	5773	3038	3054	4334	4512	5630	6019
St. Gallen 2)	2562	2924	3994	4389	5736	6426	2899	3236	4331	4701	6091	6754
Chur	2086	2213	3515	3786	5044	5545	2322	2418	3757	4008	5301	5776
Aarau	1603	2316	2856	4097	4473	6237	1853	2526	3116	4309	4757	6452
Frauenfeld	2468	2909	3850	4661	5433	6676	2771	3161	4165	4916	5752	6936
Bellinzona 2)	3138	2799	5083	4913	7580	7149	3407	3015	5307	5137	7756	7375
Lausanne 2)	4382	3660	6614	5605	9026	7809	4681	4000	6913	5926	9325	8132
Sitten	2808	3055	4480	4998	6363	7183	3122	3333	4809	5282	6704	7473
Neuenburg	2784	3167	4536	5160	6480	7283	2955	3416	4795	5413	6760	7539
Genf	2023	3090	4874	5258	7888	7462	2023	3322	4874	5492	7888	7696
Delsberg 2)	4008	3588	5902	5662	7818	7794	4280	3808	6197	5909	8114	8042
Wehrsteuer	111	150	309	435	559	850	114	152	321	439	572	856

1) Ohne Berücksichtigung teuerungsbewingter Veränderungen des Einkommens (vgl. Seite 10 ff. und Vorbemerkung, Seite 7).

2) Nichtrentner = Pflichtiger ohne Pensionskassenbeiträge.

Revenu brut¹⁾ et fortune nette

Rentier (R) marié, sans enfants, comparé à un non-rentier (N)

Fortune 50 000 fr.						Fortune 80 000 fr.						Chefs-lieux des cantons Confédération
Revenu en francs						Revenu en francs						
20 000		30 000		40 000		20 000		30 000		40 000		
R	N	R	N	R	N	R	N	R	N	R	N	
Impôts cantonaux et communaux, resp. impôt pour la défense nationale, en francs												
413	688	1253	1847	2 399	3439	397	698	1226	1847	2 367	3439	Zurich
1067	1529	3334	3040	5 122	4938	1096	1664	3491	3174	5 282	5076	Berne 2)
1315	1565	2523	3061	4 159	4911	1512	1750	2733	3255	4 373	5104	Lucerne
1415	1241	2669	2466	4 100	3784	1585	1399	2814	2626	4 245	3946	Altdorf
862	897	1985	2185	3 318	3703	1016	1028	2144	2328	3 477	3846	Schwyz
1001	1095	1985	2218	3 248	3682	1142	1238	2138	2354	3 404	3799	Sarnen
883	1043	1827	2091	3 000	3392	973	1133	1922	2186	3 099	3476	Stans
950	1093	2113	2469	3 698	4298	1143	1280	2318	2663	3 908	4494	Glaris
706	773	1638	1860	2 715	3126	790	873	1732	1963	2 813	3230	Zoug 2)
2176	1647	4308	3379	6 673	5462	2353	1840	4485	3578	6 850	5662	Fribourg
1033	1372	2616	2913	4 191	4712	1069	1547	2817	3085	4 394	4897	Soleure
659	933	1737	2317	3 215	4187	678	944	1765	2318	3 252	4189	Bâle
-	1168	1138	2608	2 357	4476	332	1183	1167	2614	2 396	4484	Liestal
1564	1326	3776	2908	6 164	4881	1640	1433	3852	3005	6 241	4981	Schaffhouse 2)
1037	1166	2077	2289	3 176	3607	1201	1332	2246	2452	3 359	3742	Hérisau 2)
1164	1175	2485	2557	3 781	4032	1313	1310	2638	2695	3 934	4153	Appenzell
1018	1292	2264	2659	3 696	4124	1181	1446	2436	2815	3 868	4280	Saint-Gall 2)
871	884	1878	2026	3 298	3604	975	989	1993	2142	3 416	3699	Coire
564	913	1497	2222	2 745	3998	564	925	1497	2222	2 745	3998	Aarau
995	1164	2199	2656	3 575	4406	1136	1320	2340	2798	3 716	4547	Frauenfeld
1100	1035	2881	2641	4 966	4747	1194	1140	3033	2740	5 025	4830	Bellinzone 2)
2229	1766	4173	3411	6 405	5373	2354	1908	4298	3556	6 531	5498	Lausanne 2)
1245	1327	2528	2810	4 186	4747	1384	1453	2677	2961	4 342	4881	Sion
1279	1359	2707	2964	4 392	4975	1310	1487	2745	3082	4 437	5095	Neuchâtel
302	1245	2023	3031	4 874	5197	302	1269	2023	3067	4 874	5234	Genève
1370	1648	3713	3347	5 605	5414	2362	1789	3881	3487	5 774	5558	Delémont 2)
37	49	107	147	297	432	39	50	109	147	303	432	Impôt p. la déf. nat.
Fortune 200 000 fr.						Fortune 300 000 fr.						
Revenu en francs						Revenu en francs						
30 000		40 000		50 000		30 000		40 000		50 000		
R	N	R	N	R	N	R	N	R	N	R	N	
Impôts cantonaux et communaux, resp. impôt pour la défense nationale, en francs												
1622	2156	2789	3758	4 225	5683	1992	2451	3180	4059	4 658	6010	Zurich
4134	3712	5971	5650	7 808	7694	4787	4240	6624	6211	8 461	8277	Berne 2)
3624	4048	5268	5897	6 912	7763	4389	4738	6033	6588	7 677	8485	Lucerne
3479	3319	4909	4644	6 553	6171	4195	4021	5582	5350	7 225	6893	Altdorf
2866	2966	4198	4493	5 712	6207	3475	3508	4817	5046	6 340	6759	Schwyz
2753	2934	4026	4327	5 514	6098	3272	3419	4550	4814	6 057	6547	Sarnen
2329	2553	3527	3857	4 758	5181	2664	2869	3878	4178	5 109	5501	Stans
3245	3510	4858	5354	6 670	7477	4054	4251	5683	6104	7 528	8271	Glaris
2398	2562	3501	3841	4 744	5224	2948	3059	4069	4347	5 313	5745	Zoug 2)
5192	4395	7557	6486	10 218	8712	5774	5067	8140	7162	10 801	9427	Fribourg
3729	3911	5319	5734	7 043	7704	4644	4750	6251	6581	7 984	8561	Soleure
2640	3131	4162	5014	5 996	7303	3356	3786	4907	5680	6 766	7999	Bâle
1603	2996	2878	4848	4 461	6868	2196	3553	3508	5368	5 095	7405	Liestal
4224	3520	6612	5468	9 172	7713	4672	4090	7060	6008	9 620	8289	Schaffhouse 2)
2855	2987	3972	4296	5 320	5869	3477	3592	4618	4893	5 980	6456	Hérisau 2)
3373	3357	4669	4815	5 965	6305	4042	3961	5338	5419	6 634	6894	Appenzell
3274	3578	4706	5043	6 500	7114	4040	4263	5472	5728	7 319	7858	Saint-Gall 2)
2587	2676	4029	4244	5 588	6021	3204	3228	4657	4829	6 244	6626	Coire
2133	2764	3405	4552	5 071	6697	2764	3314	4063	5109	5 770	7281	Aarau
3075	3414	4479	5172	6 076	7197	3681	3919	5108	5682	6 723	7743	Frauenfeld
3696	3251	5600	5381	7 951	7621	4351	3930	6263	5946	8 419	8191	Bellinzone 2)
4980	4339	7212	6270	9 623	8455	5756	5197	7989	7138	10 400	9303	Lausanne 2)
3410	3585	5111	5540	7 015	7737	4048	4167	5776	6114	7 693	8322	Sion
3203	3752	5101	5711	7 137	7839	4250	4541	6260	6487	8 076	8619	Neuchâtel
2196	3553	5046	5726	8 061	7930	2595	4126	5446	6304	8 460	8508	Genève
4576	4043	6493	6157	8 409	8230	5256	4634	7173	6742	9 090	8899	Delémont 2)
118	155	332	442	586	863	125	160	357	448	612	883	Impôt p. la déf. nat.

1) Sans tenir compte des modifications du revenu causées par le renchérissement (voir page 10 s. et remarque préliminaire, page 7).

2) Non-rentier = contribuable sans cotisations à une caisse de pension.

Bruttoeinkommen¹⁾: Steuerbelastung in Prozent

Verheirateter, unselbständig Erwerbender, ohne Kinder

Kantonshauptorte Bund	Einkommensstypen in Franken										
	6 000	8 000	10 000	12 000	14 000	16 000	18 000	20 000	25 000	30 000	35 000
	Steuerbelastung in Prozent										
Zürich	0,20	0,15	1,02	1,64	2,33	2,93	3,53	4,13	5,43	6,57	7,67
Bern 2)	-	0,84	1,91	2,84	3,62	4,52	5,37	6,05	7,72	8,85	9,60
Luzern	0,33	0,25	1,84	3,34	4,61	5,78	6,37	6,84	7,94	9,49	10,78
Altdorf	0,18	1,13	1,94	2,62	3,37	4,13	4,82	5,42	6,67	7,69	8,41
Schwyz	0,48	0,36	0,67	1,25	2,24	3,03	3,80	4,49	6,05	7,34	8,43
Sarnen	1,64	2,19	2,71	3,21	3,74	4,26	4,64	5,01	5,92	6,82	7,92
Stans	1,61	1,95	2,45	2,84	3,31	3,72	4,12	4,60	5,59	6,53	7,41
Glarus	-	0,38	0,79	1,44	2,15	2,86	3,60	4,27	5,83	7,39	8,94
Zug 2)	0,67	0,50	0,73	1,07	1,49	2,01	2,49	3,00	4,16	5,22	6,08
Freiburg	0,97	1,21	2,39	3,70	5,05	5,81	6,56	7,29	9,09	10,60	12,07
Solothurn	-	0,57	1,70	2,67	3,55	4,40	5,13	5,89	7,59	9,03	10,26
Basel	-	-	0,64	1,73	2,73	3,43	4,04	4,61	6,14	7,67	9,05
Liestal	-	-	-	3,16	3,80	4,44	5,09	5,71	7,17	8,63	10,08
Schaffhausen 2)	0,33	0,44	1,12	2,13	3,07	3,97	4,89	5,63	7,19	8,53	10,06
Hérisau 2)	0,20	0,15	0,12	1,00	2,11	2,94	3,78	4,45	6,00	6,65	7,49
Appenzell	0,23	1,12	1,95	2,64	3,30	3,90	4,58	5,34	6,86	8,15	9,07
St. Gallen 2)	0,30	0,23	0,18	1,08	2,21	3,21	4,32	4,97	6,28	7,48	8,50
Chur	0,23	0,39	0,99	1,82	2,24	2,74	3,22	3,73	4,99	6,25	7,53
Aarau	0,52	1,21	1,95	2,71	3,41	4,07	4,61	5,23	6,57	7,74	8,85
Frauenfeld	-	-	0,82	2,02	3,14	4,08	5,13	5,89	7,42	8,72	9,70
Bellinzona 2)	0,33	0,25	0,20	0,17	1,39	2,34	3,09	3,81	5,88	7,58	9,18
Lausanne 2)	-	-	0,67	1,99	3,67	5,20	6,47	7,41	8,87	10,14	11,32
Sitten	2,56	2,93	3,41	3,97	4,52	5,14	5,77	6,39	7,80	9,17	10,51
Neuenburg	0,50	1,08	1,80	2,61	3,57	4,60	5,45	6,32	8,05	9,60	10,96
Genf	0,25	1,09	1,98	2,82	3,64	4,45	5,24	6,03	7,98	9,91	11,52
Delsberg 2)	-	0,87	2,10	3,05	3,96	4,87	5,74	6,44	8,51	9,75	10,97
Wehrsteuer	-	-	-	-	-	0,16	0,23	0,29	0,39	0,53	0,83

1) Ohne Berücksichtigung teuerungsbedingter Veränderungen des Einkommens (vgl. Seite 10 ff. und Vorbemerkung, Seite 1).

2) Pflichtiger mit Versicherungsprämien und Pensionskassenbeiträgen von je 5 % des Bruttoeinkommens.

Reinvermögen: Steuerbelastung in Promille

Erwerbsfähiger Verheirateter ohne Kinder

Kantonshauptorte	Vermögensstypen in Franken										
	10 000	20 000	30 000	40 000	50 000	60 000	70 000	80 000	90 000	100 000	150 000
	Steuerbelastung in Promille										
Zürich	-	-	-	-	-	-	-	-	-	-	0,88
Bern	-	-	-	-	2,20	2,47	2,67	2,81	2,92	3,01	3,29
Luzern	-	-	1,92	2,88	3,45	3,84	4,11	4,32	4,48	4,60	4,99
Altdorf	-	-	1,61	2,42	2,90	3,23	3,46	3,63	3,76	3,87	4,40
Schwyz	-	-	-	-	-	0,79	1,36	1,79	2,12	2,38	3,17
Sarnen	-	-	1,31	1,96	2,36	2,62	2,80	2,94	3,05	3,14	3,40
Stans	-	1,14	1,52	1,71	1,82	1,90	1,95	2,00	2,03	2,05	2,13
Glarus	-	2,54	3,49	3,97	4,32	4,55	4,72	4,88	5,01	5,11	5,50
Zug	-	-	0,74	1,11	1,33	1,48	1,59	1,94	2,22	2,44	3,11
Freiburg	-	-	2,60	3,12	3,12	3,64	3,64	4,16	4,16	4,16	4,68
Solothurn	-	1,86	2,68	3,07	3,30	3,46	3,74	3,98	4,16	4,30	4,74
Basel	-	-	-	-	-	-	-	-	-	-	3,40
Liestal	-	-	-	-	-	-	-	-	-	-	0,89
Schaffhausen	-	-	-	-	-	0,43	0,73	0,96	1,14	1,28	1,71
Hérisau	-	-	-	1,02	1,63	2,04	2,33	2,55	2,72	2,85	3,26
Appenzell	-	-	-	1,01	1,62	2,03	2,31	2,53	2,70	2,84	3,42
St. Gallen	-	-	1,55	2,33	2,79	3,10	3,32	3,49	3,62	3,72	4,34
Chur	-	2,22	2,22	2,27	2,35	2,42	2,48	2,53	2,59	2,64	2,92
Aarau	-	-	-	-	-	-	-	-	0,43	0,77	1,80
Frauenfeld	-	-	1,57	2,36	2,83	3,14	3,36	3,53	3,66	3,77	4,08
Bellinzona	-	-	-	-	0,39	0,65	0,84	0,98	1,19	1,37	2,08
Lausanne	-	0,60	1,20	1,49	1,67	2,09	2,39	2,61	2,79	2,93	3,94
Sitten	0,50	0,25	0,17	0,13	0,45	0,89	1,25	1,68	1,86	2,28	3,12
Neuenburg	1,00	0,50	0,33	0,75	1,20	1,56	1,78	1,95	2,08	2,18	2,83
Genf	-	-	-	-	-	-	-	-	-	-	1,15
Delsberg	-	-	1,60	1,87	2,30	2,58	2,78	2,93	3,05	3,15	3,43

Revenu brut¹⁾: Charge fiscale en pour-cent

Personne mariée, à profession dépendante, sans enfants

Types de revenu en francs										Chefs-lieux des cantons Confédération
40 000	50 000	60 000	70 000	80 000	90 000	100 000	200 000	300 000	500 000	
Charge fiscale en pour-cent										
8,74	10,67	12,31	13,82	15,23	16,33	17,45	24,36	27,11	29,31	Zurich
10,92	12,82	14,64	16,44	17,80	18,85	19,69	24,39	26,19	27,99	Berne 2)
11,74	13,09	14,71	15,96	16,89	17,62	18,20	21,34	22,69	23,05	Lucerne
9,06	10,30	11,43	12,34	13,15	13,89	14,48	18,73	20,13	20,38	Altdorf
9,31	11,02	12,47	13,60	14,44	15,34	16,07	18,20	18,54	18,81	Schwyz
8,86	10,63	11,84	12,71	13,36	13,86	14,27	16,08	16,69	17,17	Sarnen
8,14	9,34	10,27	10,97	11,49	11,95	12,33	13,55	13,73	13,87	Stans
10,10	12,25	13,90	15,27	16,58	17,53	18,26	22,09	23,34	23,66	Glarus
6,79	8,05	9,23	10,17	10,99	11,64	12,24	15,80	16,16	16,44	Zoug 2)
13,09	14,93	16,41	17,31	18,18	19,04	19,88	23,48	23,90	24,24	Fribourg
11,26	12,93	14,57	15,76	16,84	17,71	18,50	22,88	24,84	26,42	Soleure
10,41	12,88	14,83	16,37	17,66	18,71	19,64	24,02	26,00	28,55	Bâle
11,14	12,94	14,63	15,70	16,76	17,81	18,95	22,73	24,85	27,72	Liestal
11,51	13,61	15,39	16,99	18,21	19,16	20,16	25,05	27,24	28,99	Schaffhouse 2)
8,29	9,85	11,23	12,47	13,64	14,03	14,37	17,08	18,69	18,96	Hérisau 2)
9,84	10,91	12,02	12,87	13,63	14,25	14,83	19,57	19,88	20,14	Appenzell
9,39	11,56	13,56	14,99	16,06	16,89	17,61	22,31	23,91	24,36	Saint-Gall 2)
8,63	10,33	12,07	13,06	13,97	15,02	15,77	19,15	20,63	22,36	Coire
10,05	12,23	14,11	15,53	16,67	17,61	18,40	22,56	24,14	25,48	Aarau
10,71	12,50	14,39	15,74	16,80	17,75	18,51	22,33	23,83	25,04	Frauenfeld
10,49	12,86	14,73	16,22	17,43	18,44	19,45	24,46	26,35	28,25	Bellinzone 2)
12,32	13,98	15,56	17,00	18,28	19,39	20,35	25,86	27,83	28,13	Lausanne 2)
11,70	13,71	15,40	17,21	18,88	20,44	21,61	24,08	24,56	24,75	Sion
12,22	13,96	15,41	16,53	17,45	18,21	18,91	23,11	23,88	24,09	Neuchâtel
12,84	14,68	16,04	17,21	18,10	18,92	19,67	23,29	25,01	27,02	Genève
12,29	14,10	16,04	17,81	19,14	20,18	21,01	25,70	27,51	29,31	Delémont 2)
1,07	1,67	2,44	3,16	3,81	4,52	5,11	8,78	10,03	10,78	Impôt p. la déf. nat


1) Sans tenir compte des modifications du revenu causées par le renchérissement (voir page 10 s. et remarque préliminaire, page 7).

2) Contribuable avec chaque fois 5 % du revenu brut pour primes d'assurances et cotisations à la caisse de pension.

Fortune nette: Charge fiscale en pour-mille

Personne mariée, capable de travailler, sans enfants

Types de fortune en francs										Chefs-lieux des cantons
200 000	250 000	300 000	400 000	500 000	600 000	800 000	1 000 000	2 000 000	5 000 000	
Charge fiscale en pour-mille										
1,32	1,58	1,76	2,31	2,90	3,30	3,80	4,22	6,07	7,18	Zurich
3,42	3,66	3,84	4,08	4,43	4,69	5,07	5,35	6,38	7,00	Berne
5,18	5,34	5,48	5,65	5,82	5,95	6,20	6,43	6,51	6,55	Lucerne
4,77	5,12	5,42	6,01	6,58	6,99	7,50	7,81	7,91	7,96	Altdorf
3,57	3,81	3,97	4,17	4,28	4,36	4,46	4,52	4,64	4,71	Schwyz
3,53	3,61	3,66	3,73	3,77	3,79	3,83	3,85	3,89	3,91	Sarnen
2,17	2,19	2,20	2,22	2,23	2,24	2,25	2,26	2,27	2,28	Stans
5,72	5,89	6,02	6,18	6,22	6,24	6,27	6,29	6,32	6,34	Glarus
3,44	3,64	3,77	3,94	4,04	4,26	4,58	4,77	5,16	5,39	Zoug
5,20	5,41	5,41	5,62	5,82	6,24	6,66	7,07	7,28	7,28	Fribourg
5,24	5,61	6,03	6,64	7,00	7,25	7,55	7,73	8,10	8,31	Soleure
3,80	4,20	4,60	5,40	6,20	6,50	7,10	7,70	8,70	9,00	Bâle
1,55	2,11	2,63	3,59	4,51	5,40	6,26	7,05	7,76	8,01	Liestal
2,24	2,56	2,99	3,68	4,35	4,91	5,84	6,66	6,99	7,10	Schaffhouse
3,46	3,59	4,03	4,15	4,21	4,49	4,71	4,74	4,82	4,86	Hérisau
3,92	4,21	4,41	4,66	4,81	4,91	5,03	5,10	5,25	5,34	Appenzell
4,81	5,08	5,27	5,50	5,64	5,74	5,85	5,92	6,14	6,18	Saint-Gall
3,19	3,47	3,75	4,30	4,75	5,29	6,38	7,47	8,68	10,15	Coire
2,46	2,95	3,36	3,86	4,25	4,60	5,21	5,76	6,94	7,11	Aarau
4,24	4,33	4,40	4,47	4,52	4,76	5,14	5,37	6,20	6,25	Frauenfeld
2,54	2,93	3,25	3,66	3,90	4,19	4,61	4,86	5,59	6,33	Bellinzone
4,45	5,11	5,56	6,11	6,44	6,86	7,39	7,70	8,33	8,71	Lausanne
3,40	3,76	3,88	4,23	4,53	4,72	5,06	5,37	6,57	6,65	Sion
3,53	4,09	4,73	5,53	6,20	6,41	6,50	6,55	6,65	6,71	Neuchâtel
1,72	2,29	2,66	3,39	3,95	4,41	5,08	5,60	7,45	9,06	Genève
3,57	3,81	4,01	4,26	4,63	4,90	5,29	5,58	6,65	7,30	Delémont



B) Entwicklung der Steuerbelastung

Erläuterungen zu den Seiten 46 und 47
Arbeitseinkommen

Entwicklung der Erwerbsbelastung seit 1963 im Durchschnitt der Kantonshauptorte mit Einschluss der Wehrsteuer. Bei den Durchschnittswerten handelt es sich um ungewogene arithmetische Mittel der Belastung in den Kantonshauptorten, ohne Berücksichtigung teuerungsbewingter Veränderungen des Einkommens (vgl. Seite 10 ff. und Vorbemerkung, Seite 7)

Annahmen

Steuersubjekt Verheirateter, unselbständig Erwerbender mit Lohnausweis, ohne Kinder

Steuerobjekt Bruttoeinkommen aus Arbeit (Lohnausweis),

Berücksichtigte Abzüge

Abzug für AHV-, IV- und EO-Beiträge,
 Abzug für Beiträge an die Arbeitslosenversicherung seit 1977,
 Abzug für Versicherungsprämien (Annahme 5% vom Bruttoeinkommen),
 Abzug für Pflichtige mit Lohnausweis,
 Pauschalabzug für Berufsauslagen (Abzug ohne Nachweis),
 Persönlicher Abzug,
 Haushalts- oder Verheiratetenabzug

Erläuterungen zu den Seiten 46 und 47
Vermögen und Vermögensertrag

Entwicklung der Vermögensbelastung seit 1963 (inbegriffen Vermögensertrag) im Durchschnitt der Kantonshauptorte mit Einschluss der Wehrsteuer vom Vermögensertrag und Couponabgabe auf Obligationen bis und mit 1966. Bei den Durchschnittszahlen handelt es sich um ungewogene arithmetische Mittel der Belastung in den Kantonshauptorten

Annahmen.

Steuersubjekt Erwerbsfähiger Verheirateter ohne Kinder,

Steuerobjekt Vermögen in Werttiteln mit 4% Ertrag, Ferner wird angenommen, der Vermögensbesitzer verfüge ausser dem Vermögensertrag über kein weiteres Einkommen,

Berücksichtigte Abzüge

Persönlicher Abzug,
 Haushalts- oder Verheiratetenabzug
 Abzug für Sparheftzinsen (Kantone Zurich, Schwyz, Obwalden, Basel-Stadt, Aargau, Thurgau sowie Wehrsteuer),
 Abzug für steuerfreies Vermögen

Nicht berücksichtigt Die in verschiedenen Kantonen zulässigen speziellen Steuererleichterungen für Kleinrentner, soweit sie an besondere einschränkende Bestimmungen (Erwerbsunfähigkeit, bestimmtes Alter usw.) geknüpft sind

B) Evolution de la charge fiscale

Explications concernant les pages 46 et 47
produit du travail

Evolution dès 1963 de la charge moyenne frappant le produit du travail dans les chefs lieux des cantons, y compris l'impôt fédéral pour la défense nationale. Les valeurs moyennes exprimées sont des moyennes arithmétiques, non pondérées, de la charge dans les chefs-lieux des cantons, sans tenir compte des modifications du revenu causées par le renchérissement (voir page 10 s. et remarque préliminaire, page 7)

Hypothèses

Sujet fiscal personne mariée, sans enfants, de profession dépendante avec certificat de salaire,

Objet fiscal produit brut du travail (certificat de salaire),

Déductions considérées

deduction pour cotisations à l'AVS, l'AI et l'APG,
 deduction pour cotisations à l'assurance-chômage des 1977,
 deduction pour primes d'assurances (hypothèse 5% du produit brut du travail),
 deduction pour contribuables avec certificat de salaire,
 deduction à forfait pour dépenses professionnelles (deduction sans justification),
 deduction personnelle,
 deduction de ménage ou pour personne mariée

Explications concernant les pages 46 et 47
fortune et rendement de la fortune

Evolution des 1963 de la charge moyenne frappant la fortune (rendement de la fortune inclus) dans les chefs lieux des cantons, y compris l'impôt fédéral pour la défense nationale sur le rendement de la fortune et le droit de timbre sur les coupons d'obligations jusqu'à et y compris 1966. Les moyennes exprimées sont des moyennes arithmétiques, non pondérées, de la charge dans les chefs-lieux des cantons

Hypothèses

Sujet fiscal personne mariée, sans enfants, capable de travailler,

Objet fiscal fortune en titres avec un rendement de 4%, en outre, on suppose que le contribuable ne dispose d'aucun autre revenu outre le rendement de la fortune,

Déductions considérées

deduction personnelle,
 deduction de ménage ou pour personne mariée,
 deduction pour intérêts sur carnets d'épargne (cantons de Zurich, Schwyz, Unterwald le-Haut, Bale-Ville, Argovie, Thurgovie ainsi que pour l'impôt fédéral pour la défense nationale),
 deduction pour fortune exempte d'impôt

On n'a pas pris en considération les allégements fiscaux spéciaux accordés par certains cantons aux petits rentiers, dans la mesure où ils sont soumis à des conditions limitatives particulières (incapacité de travail, âge déterminé, etc.)

Arbeitseinkommen¹⁾

Verheirateter, unselbständig Erwerbender, ohne Kinder

Jahre	Steuerleistung eines verheirateten unselbständig Erwerbenden ohne Kinder bei einem Arbeitseinkommen von Fr								
	10 000			15 000			25 000		
	Kantons und Gemeinde-steuern ²⁾	Bundes-steuern	Total	Kantons- und Gemeinde-steuern ²⁾	Bundes-steuern	Total	Kantons- und Gemeinde-steuern ²⁾	Bundes-steuern	Total
	Belastung in Prozent des Arbeitseinkommens								
1963	4,7	0,2	4,9	7,1	0,4	7,5	10,7	1,1	11,8
1964	4,6	0,2	4,8	7,0	0,4	7,4	10,6	1,1	11,7
1965	4,2	-	4,2	6,5	0,3	6,8	10,1	0,9	11,0
1966	4,2	-	4,2	6,4	0,3	6,7	10,0	0,9	10,9
1967	4,0	-	4,0	6,3	0,3	6,6	9,9	0,9	10,8
1968	4,1	-	4,1	6,3	0,3	6,6	9,9	0,9	10,8
1969	3,9	-	3,9	6,1	0,3	6,4	9,7	0,8	10,5
1970	3,9	-	3,9	6,1	0,3	6,4	9,7	0,8	10,5
1971	3,6	-	3,6	5,8	0,2	6,0	9,4	0,5	9,9
1972	3,6	-	3,6	5,8	0,2	6,0	9,5	0,5	10,0
1973	3,3	-	3,3	5,5	0,2	5,7	9,0	0,5	9,5
1974	3,2	-	3,2	5,5	0,2	5,7	9,0	0,5	9,5
1975	2,5	-	2,5	4,8	-	4,8	8,3	0,4	8,7
1976	2,4	-	2,4	4,8	-	4,8	8,2	0,4	8,6
1977	2,2	-	2,2	4,5	-	4,5	7,8	0,4	8,2
1978	2,1	-	2,1	4,4	-	4,4	7,7	0,4	8,1
1979	1,8	-	1,8	4,1	-	4,1	7,4	0,4	7,8
1980	1,8	-	1,8	4,0	-	4,0	7,3	0,4	7,7
1981	1,4	-	1,4	3,7	-	3,7	7,0	0,4	7,4

1) Ohne Berücksichtigung teuerungsbedingter Veränderungen des Einkommens (vgl. Seite 10 ff. und Vorbemerkung, Seite 7).

2) Arithmetisches Mittel der Kantonshauptorte.

Vermögen und Vermögensertrag

Erwerbsfähiger Verheirateter ohne Kinder

Jahre	Steuerleistung eines Verheirateten ohne Kinder bei einem Vermögen von Fr								
	50 000			100 000			200 000		
	Kantons und Gemeinde-steuern ¹⁾	Bundes-steuern	Total	Kantons- und Gemeinde-steuern ¹⁾	Bundes-steuern	Total	Kantons- und Gemeinde-steuern ¹⁾	Bundes-steuern	Total
	Belastung in Prozent eines Vermögensertrages von 4 %								
1963	10,8	3,0	13,8	14,5	3,0	17,5	19,0	3,0	22,0
1964	10,5	3,0	13,5	14,2	3,0	17,2	18,7	3,0	21,7
1965	8,8	3,0	11,8	12,4	3,0	15,4	17,0	3,0	20,0
1966	8,7	3,0	11,7	12,2	3,0	15,2	16,8	3,0	19,8
1967	8,5	-	8,5	11,9	-	11,9	16,6	-	16,6
1968	8,6	-	8,6	11,9	-	11,9	16,6	-	16,6
1969	8,0	-	8,0	11,4	-	11,4	16,2	-	16,2
1970	8,0	-	8,0	11,4	-	11,4	16,2	-	16,2
1971	7,2	-	7,2	10,4	-	10,4	15,3	-	15,3
1972	7,3	-	7,3	10,5	-	10,5	15,5	-	15,5
1973	7,1	-	7,1	10,0	-	10,0	15,4	-	15,4
1974	7,1	-	7,1	10,1	-	10,1	15,4	-	15,4
1975	6,1	-	6,1	8,4	-	8,4	13,2	-	13,2
1976	6,0	-	6,0	8,3	-	8,3	13,2	-	13,2
1977	5,4	-	5,4	7,8	-	7,8	12,4	-	12,4
1978	5,3	-	5,3	7,7	-	7,7	12,2	-	12,2
1979	5,0	-	5,0	7,4	-	7,4	11,6	-	11,6
1980	4,9	-	4,9	7,4	-	7,4	11,5	-	11,5
1981	4,5	-	4,5	6,9	-	6,9	10,7	-	10,7

1) Arithmetisches Mittel der Kantonshauptorte.

Taux 1963-1981 + 118%
1972-1981 Charge depuis 1963 + 52%

Produit du travail¹⁾

Personne mariée, a profession dépendante, sans enfants

Prestation fiscale d'une personne mariée a profession dependante sans enfants pour un produit du travail de fr									Annees
50 000			100 000			200 000			
Impots cantonaux et communaux ²⁾	Impots federaux	Total	Impots cantonaux et communaux ¹⁾	Impots federaux	Total	Impots cantonaux et communaux ²⁾	Impots federaux	Total	
Charge en pour cent du produit du travail									
15,1	3,2	18,3	17,5	6,0	23,5	18,2	6,9	25,1	1963
15,1	3,2	18,3	17,5	6,0	23,5	18,2	6,9	25,1	1964
14,9	2,8	17,7	17,6	5,4	23,0	18,6	6,9	25,5	1965
14,8	2,8	17,6	17,6	5,4	23,0	18,6	6,9	25,5	1966
15,0	2,8	17,8	18,1	5,4	23,5	19,2	6,9	26,1	1967
15,0	2,8	17,8	18,2	5,4	23,6	19,3	6,9	26,2	1968
14,9	2,7	17,6	18,3	5,3	23,6	19,6	6,9	26,5	1969
14,8	2,7	17,5	18,3	5,3	23,6	19,6	6,9	26,5	1970
14,7	2,1	16,8	18,5	5,4	23,9	20,1	8,2	28,3	1971
14,8	2,1	16,9	18,7	5,4	24,1	20,4	8,2	28,6	1972
14,5	1,9	16,4	18,9	5,3	24,2	21,2	8,9	30,1	1973
14,5	1,9	16,4	18,9	5,3	24,2	21,3	8,9	30,2	1974
13,9	1,8	15,7	18,9	5,2	24,1	21,7	8,9	30,6	1975
13,8	1,7	15,5	18,8	5,2	24,0	21,7	8,8	30,5	1976
13,4	1,7	15,1	18,6	5,1	23,7	22,0	8,8	30,8	1977
13,2	1,7	14,9	18,3	5,1	23,4	21,7	8,8	30,5	1978
12,7	1,7	14,4	18,0	5,1	23,1	21,6	8,8	30,4	1979
12,6	1,7	14,3	17,9	5,1	23,0	21,5	8,8	30,3	1980
12,3	1,7	14,0	17,8	5,1	22,9	21,6	8,8	30,4	1981

1) Sans tenir compte des modifications du revenu causées par le renchérissement (voir page 10 s. et remarque préliminaire, page 7).

2) Moyenne arithmétique des chefs-lieux des cantons.

Fortune et rendement de la fortune

Personne mariée, capable de travailler, sans enfants

Prestation fiscale d'une personne mariée sans enfants pour une fortune de fr									Annees
500 000			1 000 000			5 000 000			
Impots cantonaux et communaux ¹⁾	Impots federaux	Total	Impots cantonaux et communaux ¹⁾	Impots federaux	Total	Impots cantonaux et communaux ¹⁾	Impots federaux	Total	
Charge en pour cent d'un rendement de fortune de 4%									
26,4	3,9	30,3	32,1	5,7	37,8	36,5	10,1	46,6	1963
26,1	3,9	30,0	31,9	5,7	37,6	36,5	10,1	46,6	1964
24,6	3,6	28,2	30,6	5,3	35,9	35,9	10,1	46,0	1965
24,5	3,6	28,1	30,5	5,3	35,8	35,9	10,1	46,0	1966
24,3	2,6	24,9	30,7	2,3	33,0	36,5	7,1	43,6	1967
24,5	0,6	25,1	30,9	2,3	33,2	36,9	7,1	44,0	1968
24,1	0,6	24,7	30,7	2,3	33,0	37,3	7,1	44,4	1969
24,1	0,6	24,7	30,6	2,3	32,9	37,1	7,1	44,2	1970
23,6	0,4	24,0	30,5	1,7	32,2	37,8	8,6	46,4	1971
24,0	0,4	24,4	31,0	1,7	32,7	38,4	8,6	47,0	1972
24,1	0,4	24,5	31,5	1,5	33,0	40,2	9,6	49,8	1973
24,1	0,4	24,5	31,5	1,5	33,0	40,4	9,6	50,0	1974
22,6	0,3	22,9	30,6	1,3	31,9	40,9	9,5	50,4	1975
22,6	0,3	22,9	30,6	1,3	31,9	41,1	9,5	50,6	1976
21,9	0,3	22,2	29,9	1,3	31,2	41,3	9,5	50,8	1977
21,6	0,3	21,9	29,4	1,3	30,7	40,8	9,5	50,3	1978
21,0	0,3	21,3	28,8	1,3	30,1	40,6	9,5	50,1	1979
20,9	0,3	21,2	28,6	1,3	29,9	40,4	9,5	49,9	1980
20,2	0,3	20,5	28,0	1,3	29,3	40,5	9,5	50,0	1981

1) Moyenne arithmétique des chefs-lieux des cantons.

C) Indexziffern der kantonalen Steuerbelastung der natürlichen Personen

(Seiten 50 bis 71)

Die Richtlinien für die Berechnung der Indexziffern sind wie folgt festgelegt worden

Indexgemeinden: Alle Gemeinden mit 2000 und mehr Einwohnern, aber mindestens 5 Gemeinden pro Kanton. Ergänzung der 5 Gemeinden durch die nächstkleinern, bis 50 % der Wehrsteuerpflichtigen vom Einkommen erfasst sind

Grundlagen für die Indexberechnungen:

- Belastung des Arbeitseinkommens in 606 Indexgemeinden die Seiten 50 bis 56 zeigen 308 dieser Gemeinden (Annahmen analog Seite 9, vgl. auch Vorbemerkung, Seite 7),
- Belastung des Vermögens in 606 Indexgemeinden die Seiten 57 bis 63 zeigen 308 dieser Gemeinden (Annahmen analog Seite 27)

Kantonsziffern: Gewogenes Mittel aus der Belastung der Indexgemeinden für jeden Kanton und jeden Typ (Seiten 64/65 und 68/69). Die Gewichtung erfolgt nach der Einwohnerzahl der Indexgemeinden

Schweizerisches Mittel: Mittel der Kantonsziffern

- Einkommen Gewichtung nach Steuerfaktoren gemäss Wehrsteuerstatistik 1969/1970. Die Kantonsziffern der Einkommens-typen sind nach Massgabe des Anteils des betreffenden Kantons am gesamtschweizerischen steuerbaren Einkommen gewichtet,
- Vermögen Gewichtung nach Steuerfaktoren gemäss den Erhebungen im Zusammenhang mit der Amnestiestatistik 1969. Die Kantonsziffern der Vermögentypen sind nach Massgabe des Anteils des betreffenden Kantons am gesamtschweizerischen Reinvermögen gewichtet

Indizes:

- Einzelindizes der Arbeitseinkommensbelastung
 - Indizierte Kantonsziffern bei Berechnung ohne Berücksichtigung teuerungsbedingter Veränderungen des Einkommens¹⁾ (Seiten 66/67),
 - Indizierte Kantonsziffern bei Berechnung mit Berücksichtigung teuerungsbedingter Veränderungen des Einkommens²⁾ (Seiten 66/67),
- Einzelindizes der Vermögensbelastung
 - Indizierte Kantonsziffern (Seiten 68/69),
- Indizes der Einkommensbelastung insgesamt
 - Zusammenzug der Kantonsziffern zu Gruppenindizes und einem Gesamtindex der Einkommensbelastung bei Berechnung ohne Berücksichtigung teuerungsbedingter Veränderungen des Einkommens¹⁾ (Seite 70). Gewichtung nach Steuerfaktoren gemäss Wehrsteuerstatistik 1969/1970, indem jedem Einkommens-typ das auf ihn entfallende gesamtschweizerische steuerbare Einkommen als Gewicht zugeteilt wird,

1) Vgl. Seite 10 ff. und Vorbemerkung, Seite 7

2) Vgl. Seite 16 ff. und Vorbemerkung, Seite 7

C) Indices de la charge fiscale cantonale des personnes physiques

(Pages 50 à 71)

Les règles concernant le calcul des indices ont été fixées comme il suit

Communes: toutes les communes ayant 2000 habitants ou plus, mais au moins 5 communes par canton. A ces 5 communes, on a ajouté les plus voisines quant au nombre d'habitants, jusqu'à ce qu'on atteigne 50 % des contribuables assujettis à l'impôt pour la défense nationale sur le revenu

Bases pour le calcul des indices:

- Charge grevant le produit du travail dans 606 communes ayant servi de base à l'enquête. Les pages 50 à 56 présentent 308 de ces communes (hypothèses analogues à celles de la page 9, voir aussi remarque préliminaire, page 7),
- Charge grevant la fortune dans 606 communes ayant servi de base à l'enquête. Les pages 57 à 63 présentent 308 de ces communes (hypothèses analogues à celles de la page 27)

Nombres cantonaux: moyenne pondérée de la charge des communes prises en considération pour chaque canton et pour chaque type (pages 64/65 et 68/69). La pondération est faite d'après le nombre des habitants des communes considérées

Moyenne suisse: moyenne des nombres cantonaux

- Revenu. Pondération d'après les éléments imposables selon la statistique de l'impôt pour la défense nationale 1969/1970. Les nombres cantonaux des types de revenu ont été pondérés d'après la part de chaque canton au total du revenu imposable en Suisse,
- Fortune. Pondération d'après les éléments imposables selon l'enquête en rapport avec la statistique sur l'amnistie de 1969. Les nombres cantonaux des types de fortune ont été pondérés d'après la part de chaque canton au total de la fortune nette pour l'ensemble de la Suisse

Indices:

- Indices particuliers de la charge grevant le produit du travail
 - Nombres cantonaux transformés en indices calculés sans tenir compte des modifications du revenu causées par le renchérissement¹⁾ (pages 66/67),
 - Nombres cantonaux transformés en indices calculés en tenant compte des modifications du revenu causées par le renchérissement²⁾ (pages 66/67),
- Indices particuliers de la charge grevant la fortune
 - Nombres cantonaux transformés en indices (pages 68/69);
- Indices de la charge totale grevant le revenu
 - Réunion des nombres cantonaux en groupes d'indices de la charge grevant le revenu et en un indice global de la charge grevant le revenu calculés sans tenir compte des modifications du revenu causées par le renchérissement¹⁾ (page 70). Pondération d'après les éléments imposables selon la statistique de l'impôt pour la défense nationale 1969/1970 en attribuant à chaque type de revenu comme coefficient de pondération, le revenu total imposable en Suisse afférent à ce type,

1) Voir page 10 s. et remarque préliminaire, page 7.

2) Voir page 16 s. et remarque préliminaire, page 7

- Zusammenzug der Kantonsziffern zu Gruppenindizes und einem Gesamtindex der Einkommensbelastung bei Berechnung mit Berücksichtigung teuerungsbedingter Veränderungen des Einkommens²⁾ (Seite 71) Gewichtung nach Steuerfaktoren gemäss Wehrsteuerstatistik 1969/1970 indem jedem Einkommensstyp das auf ihn entfallende gesamtschweizerische steuerbare Einkommen als Gewicht zugeteilt wird,
- Reunion des nombres cantonaux en groupes d'indices de la charge grevant le revenu et en un indice global de la charge grevant le revenu calcules en tenant compte des modifications du revenu causees par le rencherissement²⁾ (page 71) Ponderation d'apres les elements imposables selon la statistique de l'impôt pour la defense nationale 1969/1970 en attribuant à chaque type de revenu, comme coefficient de ponderation, le revenu total imposable en Suisse afferent à ce type,
- Indizes der Vermögensbelastung insgesamt
- Indices de la charge totale grevant la fortune
- Zusammenzug der Kantonsziffern zu Gruppenindizes und einem Gesamtindex der Vermögensbelastung (Seiten 70 und 71) Gewichtung nach Steuerfaktoren gemäss den Erhebungen im Zusammenhang mit der Amnestiestatistik 1969, indem jedem Vermogenstyp das auf ihn entfallende gesamtschweizerische Reinvermögen als Gewicht zugeteilt wird,
- Reunion des nombres cantonaux en groupes d'indices de la charge grevant la fortune et en un indice global de la charge grevant la fortune (pages 70 et 71) Ponderation d'apres les éléments imposables selon l'enquete en rapport avec la statistique sur l'amnistie de 1969 en attribuant a chaque type de fortune, comme coefficient de ponderation, la fortune nette totale en Suisse afferente a ce type,
- Totalindex der Einkommens und Vermögensbelastung
- Indice total de la charge grevant le revenu et la fortune
- Berechnet aufgrund des Gesamtindex der Einkommensbelastung bei Berechnung ohne¹⁾ bzw mit²⁾ Berücksichtigung teuerungsbedingter Veränderungen des Einkommens und des Gesamtindex der Vermögensbelastung (Seiten 70 und 71)
- Calculé sur la base de l'indice global de la charge grevant le revenu calcule sans¹⁾ ou avec²⁾ prise en consideration des modifications du revenu causees par le rencherissement et de l'indice global de la charge grevant la fortune (pages 70 et 71)

1) Vgl Seite 10 ff und Vorbemerkung, Seite 7

2) Vgl Seite 16 ff und Vorbemerkung, Seite 7

1) Voir page 10 s et remarque préliminaire, page 7

2) Voir page 16 s et remarque préliminaire, page 7

Arbeitseinkommen: Belastung in 308 Gemeinden¹⁾

Verheirateter, unselbständig Erwerbender, ohne Kinder

Gemeinden	Einkommensstypen in Franken												
	6 000	8 000	10 000	15 000	20 000	30 000	40 000	>0 000	60 000	80 000	100 000	200 000	>00 000
	Belastung in Prozent des Einkommens												
ZUERICH a 2)	0,20	0,15	1,00	2,59	4,03	6,42	8,54	10,43	12,04	14,89	17,06	23,81	28,65
b 3)	0,20	0,21	1,15	2,80	4,29	6,78	8,95	10,72	12,62	15,53	17,77	24,63	29,47
Zürich	0,20	0,15	1,02	2,65	4,13	6,57	8,74	10,67	12,31	15,23	17,45	24,36	29,31
Adliswil	0,20	0,15	0,99	2,57	4,00	6,37	8,47	10,35	11,94	14,77	16,92	23,62	28,42
Affoltern a.A.	0,20	0,15	1,02	2,67	4,16	6,62	8,80	10,75	12,41	15,34	17,58	24,54	29,53
Bassersdorf	0,20	0,15	1,02	2,66	4,14	6,59	8,77	10,71	12,36	15,29	17,52	24,45	29,42
Bulach	0,20	0,15	1,02	2,67	4,16	6,62	8,80	10,75	12,41	15,34	17,58	24,54	29,53
Dietikon	0,20	0,15	1,02	2,65	4,13	6,57	8,74	10,67	12,31	15,23	17,45	24,36	29,31
Dietikon	0,20	0,15	0,92	2,37	3,68	5,85	7,78	9,50	10,96	13,56	15,54	21,68	26,09
Dubendorf	0,20	0,15	0,96	2,47	3,85	6,12	8,14	9,94	11,48	14,19	16,26	22,70	27,31
Dürnten	0,20	0,15	1,00	2,61	4,06	6,47	8,60	10,51	12,13	15,00	17,19	23,99	28,86
Egg	0,20	0,15	1,01	2,63	4,09	6,52	8,67	10,59	12,22	15,11	17,32	24,17	29,08
Embrach	0,20	0,15	0,99	2,58	4,02	6,40	8,50	10,39	11,99	14,82	16,99	23,71	28,53
Erlenbach	0,20	0,15	0,94	2,42	3,76	5,98	7,94	9,70	11,20	13,85	15,87	22,14	26,64
Fällanden	0,20	0,15	0,97	2,51	3,91	6,22	8,27	10,10	11,66	14,42	16,53	23,07	27,75
Gossau	0,20	0,15	1,01	2,63	4,09	6,52	8,67	10,59	12,22	15,11	17,32	24,17	29,08
Herrliberg	0,20	0,15	0,91	2,34	3,63	5,78	7,68	9,38	10,82	13,38	15,34	21,41	25,75
Hinwil	0,20	0,15	1,01	2,63	4,09	6,52	8,67	10,59	12,22	15,11	17,32	24,17	29,08
Hombrechtikon	0,20	0,15	1,02	2,65	4,13	6,57	8,74	10,67	12,31	15,23	17,45	24,36	29,31
Horgen	0,20	0,15	0,91	2,33	3,62	5,75	7,65	9,34	10,78	13,33	15,27	21,31	25,64
Illnau-Effretikon	0,20	0,15	1,02	2,66	4,14	6,59	8,77	10,71	12,36	15,29	17,52	24,45	29,42
Kilchberg	0,20	0,15	0,90	2,31	3,59	5,70	7,58	9,26	10,68	13,21	15,14	21,13	25,42
Kloten	0,20	0,15	0,93	2,41	3,74	5,95	7,91	9,66	11,15	13,79	15,80	22,05	26,53
Kusnacht	0,20	0,15	0,85	2,18	3,39	5,38	7,15	8,73	10,08	12,46	14,28	19,93	23,98
Langnau a.A.	0,20	0,15	0,96	2,48	3,86	6,15	8,17	9,98	11,52	14,25	16,33	22,79	27,42
Mannedorf	0,20	0,15	0,95	2,45	3,82	6,07	8,08	9,86	11,38	14,08	16,13	22,51	27,09
Meilen	0,20	0,15	0,91	2,33	3,62	5,75	7,65	9,34	10,78	13,33	15,27	21,31	25,64
Oberengstringen	0,20	0,15	0,92	2,36	3,66	5,83	7,75	9,46	10,92	13,50	15,47	21,59	25,98
Opfikon	0,20	0,15	0,95	2,45	3,80	6,05	8,04	9,82	11,34	14,02	16,06	22,42	26,97
Pfaffikon	0,20	0,15	1,03	2,68	4,17	6,64	8,83	10,79	12,45	15,40	17,65	24,63	29,64
Regensdorf	0,20	0,15	0,89	2,29	3,56	5,65	7,52	9,18	10,59	13,10	15,01	20,94	25,20
Richterswil	0,20	0,15	1,02	2,66	4,14	6,59	8,77	10,71	12,36	15,29	17,52	24,45	29,42
Rumlang	0,20	0,15	1,00	2,59	4,03	6,42	8,54	10,43	12,03	14,88	17,06	23,80	28,64
Ruschlikon	0,20	0,15	0,91	2,35	3,65	5,80	7,71	9,42	10,87	13,44	15,40	21,50	25,86
Ruti	0,20	0,15	1,01	2,64	4,11	6,54	8,70	10,63	12,27	15,17	17,39	24,27	29,19
Schlieren	0,20	0,15	1,02	2,65	4,13	6,57	8,74	10,67	12,31	15,23	17,45	24,36	29,31
Stafa	0,20	0,15	0,91	2,35	3,65	5,80	7,71	9,42	10,87	13,44	15,40	21,50	25,86
Thalwil	0,20	0,15	0,95	2,45	3,82	6,07	8,08	9,86	11,38	14,08	16,13	22,51	27,09
Urdorf	0,20	0,15	1,04	2,72	4,23	6,74	8,97	10,95	12,64	15,63	17,91	25,00	30,08
Uster	0,20	0,15	1,01	2,63	4,09	6,52	8,67	10,59	12,22	15,11	17,32	24,17	29,08
Volketswil	0,20	0,15	1,03	2,70	4,20	6,69	8,90	10,87	12,55	15,52	17,78	24,82	29,86
Wädenswil	0,20	0,15	1,00	2,61	4,06	6,47	8,60	10,51	12,13	15,00	17,19	23,99	28,86
Wald	0,20	0,15	1,01	2,62	4,08	6,50	8,64	10,55	12,17	15,06	17,25	24,08	28,97
Wallisellen	0,20	0,15	0,90	2,32	3,60	5,73	7,61	9,30	10,73	13,27	15,21	21,22	25,53
Wetzikon	0,20	0,15	1,02	2,66	4,14	6,59	8,77	10,71	12,36	15,29	17,52	24,45	29,42
Winterthur	0,20	0,15	1,03	2,69	4,19	6,67	8,87	10,83	12,50	15,46	17,72	24,73	29,75
Zell	0,20	0,15	1,03	2,70	4,20	6,69	8,90	10,87	12,55	15,52	17,78	24,82	29,86
Zollikon	0,20	0,15	0,89	2,28	3,54	5,63	7,48	9,14	10,54	13,04	14,94	20,85	25,09
BERN 4)	-	1,10	2,24	4,47	6,60	9,42	11,66	13,49	15,23	18,34	20,23	24,94	28,56
Bern	-	1,08	2,20	4,39	6,48	9,24	11,44	13,24	14,95	17,99	19,85	24,48	28,02
Belp	-	1,08	2,20	4,39	6,48	9,24	11,44	13,24	14,95	17,99	19,85	24,48	28,02
Biel	-	1,13	2,31	4,60	6,79	9,70	12,00	13,89	15,68	18,88	20,82	25,68	29,40
Brugg	-	1,05	2,14	4,26	6,29	8,98	11,12	12,87	14,53	17,49	19,29	23,79	27,23
Burgdorf	-	1,12	2,28	4,55	6,72	9,58	11,86	13,73	15,50	18,66	20,58	25,38	29,06
Frutigen	-	1,14	2,33	4,64	6,85	9,78	12,10	14,00	15,82	19,04	21,00	25,90	29,65
Herzogenbuchsee	-	1,09	2,23	4,43	6,55	9,35	11,57	13,39	15,12	18,20	20,07	24,75	28,34
Huttwil	-	1,09	2,24	4,46	6,58	9,39	11,62	13,45	15,19	18,28	20,17	24,87	28,47
Interlaken	-	1,10	2,26	4,50	6,64	9,48	11,73	13,58	15,33	18,46	20,36	25,11	28,74
Ittigen 5)	-	1,03	2,11	4,20	6,21	8,86	10,96	12,68	14,33	17,24	19,02	23,45	26,85

1) Gemeinden mit 4000 und mehr Einwohnern, mindestens aber 5 Gemeinden pro Kanton. Der Steuerbelastungsindex erfasst auch die Gemeinden mit 2000 bis 4000 Einwohnern (298 Gemeinden, insgesamt 606 Gemeinden).

2) Kantonsziffern bei Berechnung ohne Berücksichtigung teuerungsbedingter Veränderungen des Einkommens (vgl. Seite 10 ff. und Vorbemerkung, Seite 7). / Nombres cantonaux calculés sans tenir compte des modifications du revenu causées par le renchérissement (voir page 10 s. et remarque préliminaire, page 7).

3) Kantonsziffern bei Berechnung mit Berücksichtigung teuerungsbedingter Veränderungen des Einkommens (vgl. Seite 16 ff. und Vorbemerkung, Seite 7). / Nombres cantonaux calculés en tenant compte des modifications du revenu causées par le renchérissement (voir page 16 s. et remarque préliminaire, page 7).

4) Arithmetisches Mittel aus den Typen A und B. / Moyenne arithmétique des types A et B.

5) Viertelsgemeinde der Einwohnergemeinde Bolligen. / Fraction de commune de la commune politique de Bolligen.

Produit du travail: Charge dans 308 communes¹⁾

Personne mariée, à profession dépendante, sans enfants

Fortsetzung/Suite

Communes	Types de revenu en francs												
	6 000	8 000	10 000	15 000	20 000	30 000	40 000	50 000	60 000	80 000	100 000	200 000	500 000
	Charge en pour cent du revenu												
BERN (Fortsetzung / suite)													
Koniz	-	1,05	2,14	4,26	6,29	8,98	11,12	12,87	14,53	17,49	19,29	23,79	27,23
Konolfingen	-	1,13	2,30	4,59	6,78	9,67	11,97	13,86	15,65	18,83	20,77	25,62	29,33
Langenthal	-	1,07	2,19	4,36	6,45	9,20	11,38	13,17	14,88	17,91	19,75	24,36	27,89
Langnau	-	1,17	2,38	4,75	7,02	10,02	12,39	14,35	16,20	19,50	21,51	26,52	30,37
Laufen	-	1,03	2,11	4,21	6,22	8,88	10,99	12,72	14,36	17,28	19,07	23,51	26,92
Lengnau	-	1,07	2,18	4,34	6,41	9,15	11,33	13,11	14,81	17,82	19,66	24,24	27,75
Lyss	-	1,09	2,24	4,46	6,58	9,39	11,62	13,45	15,19	18,28	20,17	24,87	28,47
Moutier	-	1,13	2,30	4,59	6,78	9,67	11,97	13,86	15,65	18,83	20,77	25,62	29,33
Munchebuchsee	-	1,07	2,19	4,36	6,45	9,20	11,38	13,17	14,88	17,91	19,75	24,36	27,89
Munsingen	-	1,10	2,25	4,48	6,61	9,44	11,68	13,52	15,26	18,37	20,26	24,99	28,61
Muri	-	0,98	2,01	4,00	5,90	8,43	10,43	12,07	13,63	16,40	18,09	22,31	25,54
Nidau	-	1,05	2,15	4,29	6,34	9,05	11,20	12,96	14,64	17,62	19,43	23,97	27,44
Ostermundigen 2)	-	1,05	2,15	4,29	6,34	9,05	11,20	12,96	14,64	17,62	19,43	23,97	27,44
Saint-Imier	-	1,10	2,25	4,48	6,61	9,44	11,68	13,52	15,26	18,37	20,26	24,99	28,61
Saanen	-	1,12	2,29	4,57	6,75	9,63	11,92	13,79	15,58	18,75	20,68	25,50	29,19
Spiez	-	1,14	2,34	4,66	6,88	9,82	12,16	14,07	15,89	19,12	21,09	26,01	29,78
Steffisburg	-	1,13	2,30	4,59	6,78	9,67	11,97	13,86	15,65	18,83	20,77	25,62	29,33
Sumiswald	-	1,14	2,34	4,66	6,88	9,82	12,16	14,07	15,89	19,12	21,09	26,01	29,78
Thun	-	1,12	2,29	4,57	6,75	9,63	11,92	13,79	15,58	18,75	20,68	25,50	29,19
Tramelan	-	1,08	2,20	4,39	6,48	9,24	11,44	13,24	14,95	17,99	19,85	24,48	28,02
Unterseen	-	1,15	2,35	4,68	6,91	9,87	12,21	14,13	15,96	19,21	21,19	26,13	29,91
Wahlern	-	1,15	2,35	4,68	6,91	9,87	12,21	14,13	15,96	19,21	21,19	26,13	29,91
Wohlen	-	1,05	2,14	4,27	6,31	9,01	11,14	12,90	14,57	17,53	19,34	23,85	27,30
Worb	-	1,13	2,30	4,59	6,78	9,67	11,97	13,86	15,65	18,83	20,77	25,62	29,33
Zollikofen	-	1,03	2,10	4,19	6,19	8,83	10,93	12,65	14,29	17,20	18,97	23,40	26,78
LUZERN	0,33	0,25	1,92	5,48	7,14	9,91	12,26	13,67	15,36	17,63	18,99	22,27	23,84
Luzern	0,33	0,25	1,84	5,26	6,84	9,49	11,74	13,09	14,71	16,89	18,20	21,34	23,05
Ebikon	0,33	0,25	1,88	5,37	6,99	9,70	12,00	13,38	15,03	17,26	18,60	21,81	23,55
Emmen	0,33	0,25	1,88	5,37	6,99	9,70	12,00	13,38	15,03	17,26	18,60	21,81	23,55
Hochdorf	0,33	0,25	1,90	5,43	7,07	9,81	12,14	13,54	15,21	17,47	18,82	22,07	23,83
Horw	0,33	0,25	1,85	5,28	6,87	9,54	11,80	13,16	14,78	16,97	18,29	21,45	23,16
Kriens	0,33	0,25	1,92	5,49	7,15	9,93	12,28	13,70	15,39	17,67	19,04	22,33	24,11
Littau	0,33	0,25	1,92	5,49	7,15	9,93	12,28	13,70	15,39	17,67	19,04	22,33	24,11
Malters	0,33	0,25	2,06	5,93	7,73	10,73	13,28	14,81	16,64	19,11	20,59	24,15	25,37
Ruswil	0,33	0,25	2,06	5,93	7,73	10,73	13,28	14,81	16,64	19,11	20,59	24,15	25,37
Sursee	0,33	0,25	1,96	5,62	7,32	10,16	12,57	14,01	15,75	18,08	19,48	22,85	24,67
URI	1,48	2,12	2,75	4,33	5,87	8,02	9,33	10,53	11,64	13,34	14,64	18,86	20,49
Altdorf	0,18	1,13	1,94	3,76	5,42	7,69	9,06	10,30	11,43	13,15	14,48	18,73	20,38
Burglen	2,16	2,63	3,16	4,60	6,07	8,15	9,43	10,61	11,71	13,39	14,68	18,88	20,50
Erstfeld	2,88	3,18	3,60	4,91	6,32	8,33	9,57	10,74	11,82	13,48	14,77	18,95	20,55
Schattdorf	1,55	2,13	2,72	4,24	5,74	7,86	9,15	10,35	11,45	13,13	14,43	18,64	20,26
Silenen	2,49	2,98	3,54	5,03	6,55	8,67	9,96	11,16	12,27	13,96	15,26	19,48	21,11
SCHWYZ	0,53	0,40	0,71	2,75	4,62	7,55	9,57	11,33	12,82	14,84	16,51	18,70	19,33
Schwyz	0,48	0,36	0,67	2,67	4,49	7,34	9,31	11,02	12,47	14,44	16,07	18,20	18,81
Arth	0,52	0,39	0,73	2,91	4,90	8,02	10,17	12,04	13,62	15,78	17,56	19,88	20,55
Einsiedeln	0,51	0,38	0,71	2,83	4,76	7,79	9,87	11,70	13,23	15,32	17,05	19,31	19,96
Freienbach	0,43	0,32	0,60	2,38	4,01	6,55	8,31	9,84	11,14	12,89	14,35	16,25	16,80
Ingenbohl	0,50	0,37	0,69	2,77	4,67	7,63	9,68	11,46	12,97	15,02	16,71	18,93	19,56
Kussnacht am Rigi	0,48	0,36	0,67	2,69	4,52	7,40	9,38	11,12	12,58	14,56	16,20	18,35	18,97
Lachen	0,46	0,34	0,64	2,56	4,32	7,06	8,95	10,61	12,00	13,89	15,46	17,51	18,10
Schubelbach	0,53	0,39	0,74	2,94	4,95	8,09	10,26	12,16	13,76	15,93	17,72	20,07	20,75

1) Communes de 4000 habitants ou plus, mais au moins 5 communes par canton. L'indice de la charge fiscale comprend également les communes de 2000 à 4000 habitants (298 communes, au total 606 communes).

2) Viertelsgemeinde der Einwohnergemeinde Bolligen.

Fraction de commune de la commune politique de Bolligen.

Arbeitseinkommen: Belastung in 308 Gemeinden¹⁾

Verheirateter, unselbständig Erwerbender, ohne Kinder

Fortsetzung

Gemeinden	Einkommensstypen in Franken												
	6 000	8 000	10 000	15 000	20 000	30 000	40 000	50 000	60 000	80 000	100 000	200 000	>200 000
	Belastung in Prozent des Einkommens												
OBWALDEN	1,74	2,33	2,89	4,27	5,35	7,28	9,46	11,34	12,64	14,25	15,22	17,16	18,32
Sarnen	1,64	2,19	2,71	4,00	5,01	6,82	8,86	10,63	11,84	13,36	14,27	16,08	17,17
Alpnach	1,77	2,37	2,93	4,34	5,43	7,39	9,60	11,51	12,82	14,46	15,45	17,41	18,59
Engelberg	1,67	2,23	2,76	4,08	5,11	6,95	9,03	10,84	12,07	13,61	14,54	16,39	17,50
Kerns	1,81	2,43	3,00	4,44	5,55	7,56	9,82	11,78	13,13	14,80	15,81	17,82	19,03
Sachseln	1,85	2,48	3,07	4,54	5,68	7,73	10,05	12,05	13,43	15,14	16,17	18,23	19,47
NIDWALDEN	1,62	1,97	2,47	3,57	4,65	6,60	8,22	9,44	10,37	11,61	12,45	13,69	14,01
Stans	1,61	1,95	2,45	3,53	4,60	6,53	8,14	9,34	10,27	11,49	12,33	13,55	13,87
Buochs	1,67	2,02	2,53	3,66	4,76	6,76	8,42	9,67	10,63	11,89	12,76	14,02	14,35
Ennetburgen	1,64	1,98	2,49	3,59	4,68	6,64	8,28	9,51	10,45	11,69	12,54	13,79	14,11
Hergiswil	1,60	1,93	2,43	3,50	4,56	6,47	8,07	9,26	10,18	11,39	12,22	13,43	13,75
Stansstad	1,53	1,85	2,32	3,35	4,36	6,19	7,71	8,85	9,73	10,89	11,68	12,84	13,14
GLARUS	-	0,38	0,79	2,53	4,32	7,48	10,23	12,41	14,07	16,79	18,49	22,36	23,95
Glarus	-	0,38	0,79	2,50	4,27	7,39	10,10	12,25	13,90	16,58	18,26	22,09	23,66
Nafeis	-	0,38	0,80	2,54	4,33	7,50	10,26	12,45	14,12	16,84	18,55	22,43	24,03
Netstal	-	0,38	0,78	2,49	4,23	7,33	10,02	12,16	13,79	16,45	18,12	21,91	23,47
Niederurnen	-	0,38	0,80	2,54	4,33	7,50	10,26	12,45	14,12	16,84	18,55	22,43	24,03
Schwanden	-	0,38	0,79	2,51	4,28	7,42	10,14	12,30	13,95	16,65	18,33	22,17	23,75
ZUG 2)	0,68	0,57	0,82	2,05	3,40	5,89	7,61	8,94	10,15	11,94	13,22	16,87	17,48
Zug	0,67	0,56	0,79	1,95	3,22	5,56	7,18	8,43	9,58	11,26	12,47	15,91	16,49
Baar	0,63	0,54	0,80	2,07	3,45	5,99	7,75	9,11	10,35	12,17	13,48	17,20	17,82
Cham	0,68	0,57	0,84	2,14	3,56	6,17	7,98	9,38	10,65	12,53	13,87	17,70	18,34
Steinhausen	0,83	0,69	0,93	2,19	3,58	6,15	7,94	9,32	10,58	12,44	13,77	17,56	18,20
Unterageri	0,73	0,61	0,87	2,15	3,55	6,13	7,93	9,31	10,57	12,43	13,77	17,56	18,20
FRIBOURG	0,98	1,22	2,40	5,45	7,32	10,64	13,15	14,99	16,47	18,26	19,96	23,57	24,34
Fribourg	0,97	1,21	2,39	5,43	7,29	10,60	13,09	14,93	16,41	18,18	19,88	23,48	24,24
Bulle	0,98	1,22	2,41	5,49	7,37	10,71	13,23	15,08	16,58	18,37	20,08	23,72	24,49
Dudingen	0,94	1,17	2,31	5,26	7,06	10,27	12,68	14,46	15,90	17,62	19,26	22,75	23,49
Marly	0,90	1,12	2,23	5,06	6,80	9,88	12,21	13,92	15,30	16,96	18,54	21,89	22,61
Murten	1,10	1,29	2,40	5,30	7,13	10,31	12,72	14,48	15,89	17,59	19,21	22,65	23,37
Villars-sur-Glâne	0,88	1,10	2,18	4,95	6,65	9,66	11,94	13,61	14,96	16,58	18,13	21,41	22,11
SOLOTHURN a 3)	0,03	0,55	1,52	3,88	5,96	9,39	11,64	13,11	14,61	16,75	18,43	23,29	27,37
b 4)	0,03	0,68	1,68	4,17	6,35	9,88	12,15	13,70	15,20	17,40	19,12	24,09	28,17
Solothurn	-	0,57	1,70	3,97	5,89	9,03	11,26	12,93	14,57	16,84	18,50	22,88	26,42
Balsthal	-	0,62	1,60	4,30	6,47	9,76	11,81	13,19	14,52	16,41	17,87	22,63	26,81
Bettlach	-	0,65	1,59	3,95	6,07	9,66	11,98	13,41	14,94	17,15	18,95	24,48	29,39
Biberist	-	0,56	1,53	4,17	6,49	9,99	12,00	13,25	14,59	16,41	17,91	21,17	23,72
Derendingen	-	0,62	1,65	4,21	6,50	10,37	12,86	14,40	16,05	18,42	20,35	26,29	31,56
Dornach	0,17	0,54	1,38	3,49	5,38	8,58	10,64	11,90	13,10	14,97	16,28	20,20	22,62
Dulliken	0,17	0,62	1,61	4,08	6,29	10,01	12,42	13,90	15,49	17,77	19,64	25,36	30,45
Gerlafingen	-	0,55	1,46	3,79	5,87	9,18	11,33	12,68	13,94	15,84	17,28	20,60	23,14
Grenchen	-	0,46	1,42	3,78	5,88	9,41	11,68	13,09	14,59	16,75	18,52	23,92	28,72
Oltén	-	0,43	1,33	3,57	5,55	8,79	11,07	12,73	14,29	16,57	18,24	22,79	26,19
Schönenwerd	0,13	0,53	1,40	3,59	5,55	8,86	10,99	12,31	13,72	15,75	17,41	22,49	27,00
Trimbach	-	0,48	1,50	4,01	6,25	10,03	12,46	13,96	15,57	17,88	19,76	25,54	30,67
Wangen bei Oltén	-	0,66	1,61	4,01	6,17	9,83	12,18	13,64	15,20	17,44	19,28	24,90	29,89
Zuchwil	0,20	0,60	1,48	3,67	5,64	8,96	11,11	12,43	13,85	15,90	17,56	22,68	27,23

1) Gemeinden mit 4000 und mehr Einwohnern, mindestens aber 5 Gemeinden pro Kanton. Der Steuerbelastungsindex erfasst auch die Gemeinden mit 2000 bis 4000 Einwohnern (298 Gemeinden, insgesamt 606 Gemeinden).

2) Arithmetisches Mittel aus den Typen A und B. / Moyenne arithmétique des types A et B.

3) Kantonsziffern bei Berechnung ohne Berücksichtigung teuerungsbedingter Veränderungen des Einkommens (vgl. Seite 10 ff. und Vorbemerkung, Seite 7). / Nombres cantonaux calculés sans tenir compte des modifications du revenu causées par le renchérissement (voir page 10 s. et remarque préliminaire, page 7).

4) Kantonsziffern bei Berechnung mit Berücksichtigung teuerungsbedingter Veränderungen des Einkommens (vgl. Seite 16 ff. und Vorbemerkung, Seite 7). / Nombres cantonaux calculés en tenant compte des modifications du revenu causées par le renchérissement (voir page 16 s. et remarque préliminaire, page 7).

Produit du travail: Charge dans 308 communes¹⁾

Personne mariée, a profession dependante, sans enfants

Suite

Communes	Types de revenu en francs												
	6 000	8 000	10 000	15 000	20 000	30 000	40 000	50 000	60 000	80 000	100 000	200 000	500 000
	Charge en pour cent du revenu												
BASEL-STADT a 2)	-	0,00	0,61	2,99	4,49	7,50	10,19	12,61	14,53	17,34	19,32	23,61	28,03
b 3)	-	0,00	0,84	3,25	4,78	7,93	10,73	13,31	15,23	18,08	20,10	24,39	28,92
Basel	-	-	0,64	3,09	4,61	7,67	10,41	12,88	14,83	17,66	19,64	24,02	28,55
Bettingen	-	0,10	0,60	2,62	3,91	6,51	8,67	10,52	12,07	14,44	16,03	19,00	21,49
Riehen	-	-	0,32	1,99	3,26	5,82	8,01	10,04	11,67	14,34	16,24	19,73	23,12
BASEL-LANDSCHAFT	-	-	-	3,99	5,50	8,24	10,59	12,28	13,86	15,86	17,82	21,46	26,13
Liestal	-	-	-	4,11	5,71	8,63	11,14	12,94	14,63	16,76	18,85	22,73	27,72
Aesch	-	-	-	4,28	5,80	8,56	10,94	12,64	14,23	16,25	18,22	21,88	26,58
Allschwil	-	-	-	3,90	5,36	8,02	10,30	11,94	13,47	15,41	17,31	20,84	25,36
Arlesheim	-	-	-	4,01	5,61	8,29	10,58	12,22	13,76	15,70	17,61	21,14	25,67
Binningen	-	-	-	3,73	5,16	7,76	9,99	11,59	13,09	14,99	16,84	20,29	24,72
Birsfelden	-	-	-	4,12	5,66	8,45	10,85	12,57	14,18	16,22	18,21	21,92	26,67
Frenkendorf	-	-	-	3,95	5,51	8,34	10,78	12,53	14,16	16,24	18,27	22,03	26,88
Gelterkinden	-	-	-	4,09	5,69	8,60	11,10	12,89	14,57	16,70	18,78	22,65	27,62
Münchenstein	-	-	-	4,02	5,54	8,30	10,67	12,38	13,97	15,99	17,96	21,63	26,34
Muttenz	-	-	-	3,86	5,28	7,88	10,10	11,70	13,20	15,09	16,94	20,38	24,80
Oberwil	-	-	-	4,15	5,69	8,50	10,91	12,65	14,26	16,32	18,32	22,05	26,84
Pratteln	-	-	-	4,06	5,61	8,42	10,84	12,58	14,20	16,26	18,28	22,02	26,82
Reinach	-	-	-	3,93	5,39	8,04	10,32	11,95	13,48	15,42	17,31	20,82	25,34
Sissach	-	-	-	4,01	5,57	8,42	10,87	12,63	14,27	16,35	18,39	22,18	27,04
Therwil	-	-	-	4,12	5,62	8,36	10,71	12,39	13,97	15,96	17,92	21,54	26,19
SCHAFFHAUSEN 4)	0,33	0,50	1,30	3,83	5,92	8,91	11,62	13,66	15,27	18,02	19,93	24,71	28,57
Schaffhausen	0,33	0,51	1,31	3,89	6,01	9,04	11,80	13,86	15,50	18,30	20,23	25,09	29,00
Beringen	0,33	0,49	1,26	3,71	5,74	8,62	11,25	13,22	14,78	17,44	19,29	23,91	27,65
Neuhausen am Rheinfall	0,33	0,50	1,29	3,80	5,88	8,83	11,53	13,54	15,14	17,87	19,76	24,50	28,32
Stein am Rhein	0,33	0,50	1,30	3,86	5,97	8,97	11,71	13,76	15,38	18,16	20,08	24,89	28,78
Thayngen	0,33	0,47	1,17	3,40	5,25	7,89	10,29	12,08	13,51	15,94	17,63	21,85	25,27
APPENZEL A.RH. 4)	0,20	0,15	0,13	2,89	4,78	6,97	8,48	9,96	11,32	13,68	14,41	17,09	18,95
Herisau	0,20	0,15	0,13	2,89	4,78	6,97	8,49	9,97	11,33	13,70	14,42	17,11	18,97
Gais	0,20	0,15	0,13	2,77	4,58	6,68	8,12	9,54	10,85	13,11	13,81	16,37	18,15
Heiden	0,20	0,15	0,13	2,96	4,90	7,14	8,69	10,21	11,61	14,03	14,78	17,53	19,43
Speicher	0,20	0,15	0,13	2,72	4,49	6,55	7,97	9,36	10,64	12,86	13,54	16,06	17,80
Teufen	0,20	0,15	0,13	2,68	4,44	6,46	7,86	9,24	10,50	12,69	13,36	15,85	17,57
APPENZEL I.RH.	0,20	1,17	2,08	3,94	5,76	8,81	10,64	11,81	13,01	14,75	16,05	21,18	21,80
Appenzell	0,23	1,12	1,95	3,66	5,34	8,15	9,84	10,91	12,02	13,63	14,83	19,57	20,14
Gonten	0,23	1,30	2,28	4,32	6,31	9,65	11,65	12,93	14,25	16,15	17,58	23,19	23,87
Obereggen	0,13	1,17	2,12	4,08	5,99	9,18	11,09	12,31	13,57	15,38	16,75	22,10	22,75
Rute	0,16	1,21	2,18	4,16	6,09	9,33	11,28	12,52	13,80	15,64	17,02	22,46	23,12
Schwende	0,17	1,19	2,14	4,09	6,00	9,18	11,10	12,32	13,57	15,39	16,75	22,10	22,75
ST. GALLEN 4) a 2)	0,33	0,25	0,28	2,93	5,03	7,47	9,13	11,14	13,00	15,33	16,78	21,18	23,08
b 3)	0,33	0,25	0,28	2,93	5,03	7,47	9,13	11,14	13,00	15,33	16,78	21,18	23,08
St. Gallen	0,30	0,23	0,27	3,08	5,30	7,88	9,64	11,76	13,73	16,19	17,72	22,37	24,38
Altstätten	0,40	0,30	0,33	3,06	5,23	7,75	9,47	11,55	13,47	15,88	17,39	21,94	23,91
Au	0,30	0,23	0,25	2,47	4,22	6,27	7,66	9,34	10,90	12,85	14,07	17,75	19,35
Buchs	0,30	0,23	0,27	2,86	4,91	7,30	8,92	10,89	12,71	14,99	16,41	20,71	22,57
Ebnat-Kappel	0,30	0,23	0,27	2,93	5,05	7,51	9,17	11,19	13,06	15,40	16,87	21,29	23,20
Flawil	0,30	0,23	0,27	2,88	4,95	7,35	8,99	10,97	12,80	15,09	16,52	20,85	22,73
Flums	0,40	0,30	0,33	3,13	5,36	7,95	9,71	11,85	13,83	16,30	17,84	22,52	24,54
Goldach	0,30	0,23	0,26	2,71	4,66	6,92	8,46	10,32	12,05	14,20	15,55	19,63	21,39
Gossau	0,40	0,30	0,32	2,70	4,59	6,79	8,29	10,11	11,79	13,90	15,22	19,20	20,92
Grabs	0,30	0,23	0,27	3,01	5,18	7,71	9,42	11,50	13,42	15,82	17,32	21,86	23,83

1) Communes de 4000 habitants ou plus, mais au moins 5 communes par canton. L'indice de la charge fiscale comprend également les communes de 2000 à 4000 habitants (298 communes, au total 606 communes).

2) Kantonsziffern bei Berechnung ohne Berücksichtigung steuerungsbedingter Veränderungen des Einkommens (vgl. Seite 10 ff. und Vorbemerkung, Seite 7). / Nombres cantonaux calculés sans tenir compte des modifications du revenu causées par le renchérissement (voir page 10 s. et remarque préliminaire, page 7).

3) Kantonsziffern bei Berechnung mit Berücksichtigung steuerungsbedingter Veränderungen des Einkommens (vgl. Seite 16 ff. und Vorbemerkung, Seite 7). / Nombres cantonaux calculés en tenant compte des modifications du revenu causées par le renchérissement (voir page 16 s. et remarque préliminaire, page 7).

4) Arithmetisches Mittel aus den Typen A und B. / Moyenne arithmétique des types A et B.

Arbeitseinkommen: Belastung in 308 Gemeinden¹⁾

Verheirateter, unselbständig Erwerbender, ohne Kinder

Fortsetzung

Gemeinden	Einkommensstypen in Franken												
	6 000	8 000	10 000	15 000	20 000	30 000	40 000	50 000	60 000	80 000	100 000	200 000	500 000
Belastung in Prozent des Einkommens													
ST.GALLEN (Fortsetzung/suite)													
Jona	0,40	0,30	0,32	2,71	4,62	6,84	8,35	10,18	11,88	14,00	15,33	19,34	21,08
Kirchberg	0,30	0,23	0,27	3,07	5,28	7,86	9,60	11,72	13,68	16,13	17,66	22,30	24,30
Mels	0,30	0,23	0,27	3,05	5,25	7,81	9,54	11,65	13,59	16,03	17,55	22,15	24,15
Oberriet	0,40	0,30	0,33	3,16	5,41	8,03	9,81	11,96	13,96	16,45	18,01	22,73	24,78
Oberuzwil	0,40	0,30	0,33	2,92	4,99	7,40	9,03	11,02	12,85	15,15	16,59	20,93	22,81
Rapperswil	0,40	0,30	0,32	2,58	4,39	6,49	7,92	9,65	11,26	13,27	14,53	18,33	19,98
Rorschach	0,30	0,23	0,27	2,97	5,11	7,61	9,30	11,34	13,24	15,61	17,09	21,58	23,52
Rorschacherberg	0,30	0,23	0,27	3,05	5,25	7,81	9,54	11,65	13,59	16,03	17,55	22,15	24,15
St. Margrethen	0,30	0,23	0,26	2,72	4,68	6,95	8,49	10,36	12,09	14,26	15,61	19,70	21,47
Sargans	0,30	0,23	0,26	2,80	4,81	7,15	8,74	10,66	12,45	14,67	16,07	20,28	22,10
Thal	0,40	0,30	0,33	3,06	5,23	7,75	9,47	11,55	13,47	15,88	17,39	21,94	23,91
Uzwil	0,40	0,30	0,32	2,86	4,87	7,22	8,82	10,75	12,54	14,78	16,19	20,42	22,26
Wattwil	0,30	0,23	0,27	2,85	4,89	7,28	8,89	10,85	12,67	14,93	16,35	20,64	22,50
Widnau	0,30	0,23	0,26	2,53	4,34	6,45	7,87	9,60	11,21	13,21	14,47	18,26	19,90
Wil	0,30	0,23	0,26	2,55	4,37	6,50	7,93	9,68	11,30	13,32	14,58	18,40	20,06
Wittenbach	0,40	0,30	0,33	3,12	5,33	7,90	9,65	11,77	13,74	16,19	17,73	22,37	24,38
GRAUBUENDEN	0,29	0,43	1,03	2,56	3,78	6,32	8,71	10,42	12,18	14,09	15,91	19,31	22,55
Chur	0,23	0,39	0,99	2,51	3,73	6,25	8,63	10,33	12,07	13,97	15,77	19,15	22,36
Davos	0,23	0,39	1,01	2,58	3,84	6,43	8,87	10,61	12,41	14,36	16,21	19,68	22,99
Domat/Ems	0,33	0,44	1,00	2,41	3,55	5,91	8,13	9,73	11,37	13,15	14,85	18,02	21,04
Igis	0,25	0,41	1,08	2,75	4,09	6,84	9,44	11,30	13,22	15,29	17,27	20,96	24,48
St. Moritz	0,17	0,33	0,95	2,49	3,72	6,24	8,62	10,32	12,07	13,97	15,78	19,15	22,37
AARGAU	0,55	1,27	2,05	3,95	5,49	8,13	10,55	12,84	14,82	17,50	19,32	23,69	26,75
Aarau	0,52	1,21	1,95	3,76	5,23	7,74	10,05	12,23	14,11	16,67	18,40	22,56	25,48
Aarburg	0,56	1,30	2,10	4,04	5,62	8,32	10,80	13,14	15,16	17,91	19,77	24,24	27,38
Baden	0,55	1,26	2,04	3,93	5,47	8,10	10,51	12,79	14,75	17,43	19,24	23,59	26,64
Bremgarten	0,55	1,27	2,05	3,95	5,49	8,13	10,55	12,84	14,81	17,49	19,31	23,68	26,74
Brugg	0,52	1,20	1,94	3,73	5,19	7,68	9,97	12,13	13,99	16,53	18,24	22,37	25,26
Buchs	0,52	1,19	1,93	3,71	5,16	7,65	9,92	12,08	13,93	16,46	18,17	22,28	25,16
Gränichen	0,57	1,31	2,12	4,09	5,69	8,42	10,93	13,29	15,34	18,12	20,00	24,52	27,70
Küttigen	0,54	1,25	2,02	3,88	5,40	8,00	10,38	12,63	14,58	17,22	19,01	23,31	26,32
Lenzburg	0,55	1,26	2,04	3,93	5,47	8,10	10,51	12,79	14,75	17,43	19,24	23,59	26,64
Menziken	0,57	1,31	2,11	4,07	5,66	8,39	10,88	13,24	15,28	18,05	19,92	24,43	27,59
Möhlin	0,57	1,33	2,15	4,13	5,75	8,52	11,05	13,45	15,52	18,32	20,23	24,80	28,01
Muri	0,57	1,33	2,15	4,13	5,75	8,52	11,05	13,45	15,52	18,32	20,23	24,80	28,01
Neuenhof	0,57	1,33	2,15	4,13	5,75	8,52	11,05	13,45	15,52	18,32	20,23	24,80	28,01
Oberentfelden	0,55	1,28	2,07	3,99	5,56	8,23	10,68	12,99	14,99	17,70	19,54	23,96	27,06
Obersiggenthal	0,51	1,19	1,92	3,70	5,14	7,62	9,88	12,03	13,88	16,39	18,09	22,18	25,05
Oftringen	0,55	1,28	2,07	3,99	5,56	8,23	10,68	12,99	14,99	17,70	19,54	23,96	27,06
Reinach	0,58	1,34	2,17	4,18	5,82	8,61	11,18	13,60	15,69	18,53	20,46	25,08	28,33
Rheinfelden	0,54	1,24	2,00	3,85	5,36	7,94	10,30	12,53	14,46	17,08	18,85	23,12	26,11
Rothrist	0,54	1,25	2,03	3,90	5,43	8,03	10,43	12,69	14,64	17,29	19,08	23,40	26,43
Spreitenbach	0,55	1,26	2,04	3,93	5,47	8,10	10,51	12,79	14,75	17,43	19,24	23,59	26,64
Suhr	0,51	1,18	1,91	3,68	5,12	7,58	9,84	11,97	13,82	16,32	18,01	22,09	24,95
Villmergen	0,58	1,34	2,17	4,18	5,82	8,61	11,18	13,60	15,69	18,53	20,46	25,08	28,33
Wettingen	0,54	1,26	2,03	3,92	5,45	8,07	10,47	12,74	14,70	17,36	19,16	23,49	26,53
Windisch	0,55	1,27	2,06	3,96	5,51	8,16	10,59	12,89	14,87	17,56	19,39	23,77	26,85
Wohlen	0,57	1,33	2,15	4,13	5,75	8,52	11,05	13,45	15,52	18,32	20,23	24,80	28,01
Zofingen	0,52	1,21	1,95	3,76	5,23	7,74	10,05	12,23	14,11	16,67	18,40	22,56	25,48
THURGAU a 2)	-	-	0,85	3,74	6,11	9,05	11,12	12,97	14,94	17,43	19,21	23,17	25,98
b 3)	-	-	0,85	3,74	6,11	9,05	11,12	12,97	14,94	17,43	19,21	23,17	25,98
Frauenfeld	-	-	0,82	3,60	5,89	8,72	10,71	12,50	14,39	16,80	18,51	22,33	25,04
Amriswil	-	-	0,86	3,78	6,19	9,17	11,26	13,13	15,13	17,66	19,45	23,46	26,31
Arbon	-	-	0,87	3,84	6,29	9,31	11,43	13,33	15,35	17,92	19,75	23,82	26,71

- 1) Gemeinden mit 4000 und mehr Einwohnern, mindestens aber 5 Gemeinden pro Kanton. Der Steuerbelastungsindex erfasst auch die Gemeinden mit 2000 bis 4000 Einwohnern (298 Gemeinden; insgesamt 606 Gemeinden).
- 2) Kantonsziffern bei Berechnung ohne Berücksichtigung teuerungsbedingter Veränderungen des Einkommens (vgl. Seite 10 ff. und Vorbemerkung, Seite 7). / Nombres cantonaux calculés sans tenir compte des modifications du revenu causées par le renchérissement (voir page 10 s. et remarque préliminaire, page 7).
- 3) Kantonsziffern bei Berechnung mit Berücksichtigung teuerungsbedingter Veränderungen des Einkommens (vgl. Seite 16 ff. und Vorbemerkung, Seite 7). / Nombres cantonaux calculés en tenant compte des modifications du revenu causées par le renchérissement (voir page 16 s. et remarque préliminaire, page 7).

Produit du travail: Charge dans 308 communes¹⁾

Personne mariée, à profession dépendante, sans enfants

Suite

Communes	Types de revenu en francs												
	6 000	8 000	10 000	15 000	20 000	30 000	40 000	50 000	60 000	80 000	100 000	200 000	500 000
	Charge en pour-cent du revenu												
THURGAU (Fortsetzung / suite)													
Bischofszell	-	-	0,82	3,61	5,91	8,75	10,74	12,54	14,44	16,85	18,57	22,40	25,12
Kreuzlingen	-	-	0,86	3,77	6,17	9,14	11,22	13,09	15,08	17,60	19,39	23,39	26,23
Romanshorn	-	-	0,83	3,68	6,02	8,92	10,95	12,78	14,71	17,17	18,92	22,82	25,60
Weinfelden	-	-	0,81	3,57	5,84	8,64	10,61	12,38	14,25	16,64	18,33	22,11	24,80
TICINO 2)	0,33	0,25	0,20	2,12	4,01	7,71	10,57	12,71	14,33	16,67	18,54	23,30	26,92
Bellinzona	0,33	0,25	0,20	2,22	4,21	8,09	11,09	13,34	15,03	17,50	19,45	24,46	28,25
Ascona	0,33	0,25	0,20	1,74	3,26	6,24	8,54	10,27	11,57	13,47	14,97	18,81	21,73
Biasca	0,33	0,25	0,20	2,33	4,42	8,50	11,66	14,02	15,80	18,39	20,45	25,71	29,70
Chiasso	0,33	0,25	0,20	1,93	3,62	6,95	9,52	11,45	12,90	15,01	16,69	20,98	24,24
Giubiasco	0,33	0,25	0,20	2,31	4,39	8,44	11,57	13,92	15,69	18,26	20,30	25,52	29,48
Locarno	0,33	0,25	0,20	2,17	4,10	7,88	10,81	13,00	14,65	17,05	18,96	23,83	27,53
Lugano	0,33	0,25	0,20	2,12	4,00	7,68	10,53	12,66	14,27	16,60	18,46	23,20	26,80
Massagno	0,33	0,25	0,20	2,06	3,89	7,47	10,24	12,32	13,88	16,15	17,96	22,58	26,08
Mendrisio	0,33	0,25	0,20	2,19	4,14	7,96	10,91	13,12	14,79	17,21	19,14	24,05	27,79
Minusio	0,33	0,25	0,20	2,01	3,79	7,27	9,96	11,98	13,50	15,71	17,46	21,95	25,36
Viganello	0,33	0,25	0,20	2,17	4,10	7,88	10,81	13,00	14,65	17,05	18,96	23,83	27,53
VAUD 2)	0,06	0,04	0,85	4,81	7,62	10,26	12,39	14,06	15,55	18,12	20,08	25,29	27,81
Lausanne	-	-	0,84	4,92	7,83	10,55	12,74	14,46	16,00	18,65	20,66	26,03	28,19
Aigle	-	-	0,78	4,61	7,34	9,89	11,94	13,55	15,00	17,48	19,37	24,39	27,63
Bex	-	-	0,88	5,17	8,22	11,08	13,38	15,19	16,80	19,58	21,70	27,33	28,19
Bussigny-près-Lausanne	0,17	0,13	0,90	4,78	7,55	10,14	12,23	13,87	15,35	17,88	19,81	24,94	28,19
Chenit, Le	-	-	0,78	4,61	7,34	9,89	11,94	13,55	15,00	17,48	19,37	24,39	27,63
Crissier	0,17	0,13	0,88	4,68	7,39	9,92	11,97	13,57	15,01	17,49	19,38	24,40	27,63
Ecublens	0,17	0,13	0,87	4,58	7,22	9,70	11,70	13,27	14,68	17,10	18,94	23,85	27,02
Lutry	0,17	0,13	0,85	4,48	7,06	9,48	11,44	12,97	14,34	16,71	18,51	23,31	26,40
Montreux	0,17	0,13	0,90	4,76	7,52	10,10	12,18	13,81	15,28	17,80	19,72	24,83	28,13
Morges	0,17	0,13	0,87	4,58	7,22	9,70	11,70	13,27	14,68	17,10	18,94	23,85	27,02
Nyon	0,17	0,13	0,88	4,68	7,39	9,92	11,97	13,57	15,01	17,49	19,38	24,40	27,63
Olton	-	-	0,77	4,51	7,17	9,67	11,68	13,25	14,66	17,09	18,93	23,85	27,02
Orbe	0,17	0,13	0,94	4,99	7,88	10,58	12,77	14,48	16,02	18,66	20,67	26,03	28,19
Payerne	0,17	0,13	0,94	4,99	7,88	10,58	12,77	14,48	16,02	18,66	20,67	26,03	28,19
Prilly	0,17	0,13	0,88	4,68	7,39	9,92	11,97	13,57	15,01	17,49	19,38	24,40	27,63
Pully	-	-	0,76	4,45	7,07	9,53	11,52	13,07	14,46	16,85	18,68	23,52	26,65
Renens	-	-	0,84	4,92	7,83	10,55	12,74	14,46	16,00	18,65	20,66	26,03	28,19
Sainte-Croix	-	-	0,87	5,13	8,15	10,99	13,28	15,06	16,67	19,43	21,53	27,11	28,19
Tour-de-Peilz, La	-	-	0,71	4,20	6,68	9,00	10,88	12,34	13,66	15,92	17,64	22,21	25,16
Vallorbe	0,17	0,13	0,94	4,99	7,88	10,58	12,77	14,48	16,02	18,66	20,67	26,03	28,19
Vevey	-	-	0,80	4,72	7,50	10,11	12,21	13,85	15,33	17,87	19,80	24,94	28,19
Yverdon-les-Bains	-	-	0,84	4,92	7,83	10,55	12,74	14,46	16,00	18,65	20,66	26,03	28,19
VALAIS	2,45	2,83	3,28	4,64	6,15	8,85	11,35	13,33	15,00	18,47	21,22	23,66	24,40
Sion	2,56	2,93	3,41	4,82	6,39	9,17	11,70	13,71	15,40	18,88	21,61	24,08	24,75
Bagnes	2,42	2,85	3,31	4,71	6,26	9,06	11,67	13,72	15,46	19,05	21,93	24,48	25,35
Brig-Flis	2,28	2,66	3,07	4,33	5,74	8,30	10,70	12,59	14,22	17,62	20,35	22,68	23,47
Conthey	2,33	2,74	3,17	4,51	6,00	8,68	11,18	13,15	14,84	18,33	21,14	23,58	24,41
Martigny	2,23	2,62	3,09	4,46	5,94	8,57	10,97	12,88	14,50	17,86	20,51	22,83	23,47
Monthey	2,38	2,75	3,23	4,60	6,11	8,79	11,24	13,19	14,83	18,24	20,91	23,29	23,94
Naters	2,23	2,62	3,04	4,31	5,73	8,29	10,69	12,59	14,22	17,61	20,35	22,68	23,47
Nendaz	2,52	2,97	3,49	4,99	6,66	9,61	12,32	14,49	16,27	19,92	22,81	25,49	26,29
Sierre	2,48	2,87	3,34	4,73	6,28	9,04	11,59	13,63	15,33	18,83	21,62	24,13	24,88
Visp	2,36	2,72	3,12	4,36	5,77	8,32	10,71	12,60	14,23	17,62	20,36	22,68	23,47

1) Communes de 4000 habitants ou plus, mais au moins 5 communes par canton. L'indice de la charge fiscale comprend également les communes de 2000 à 4000 habitants (298 communes; au total 606 communes).

2) Arithmetisches Mittel aus den Typen A und B.
Moyenne arithmétique des types A et B.

Arbeitseinkommen: Belastung in 308 Gemeinden¹⁾

Verheirateter, unselbständig Erwerbender, ohne Kinder

Schluss/Fin

Gemeinden	Einkommensstypen in Franken												
	6 000	8 000	10 000	15 000	20 000	30 000	40 000	50 000	60 000	80 000	100 000	200 000	500 000
	Belastung in Prozent des Einkommens												
NEUCHÂTEL a 2)	0,43	0,95	1,73	4,23	6,46	9,78	12,46	14,21	15,66	17,77	19,35	24,23	25,27
b 3)	0,51	1,05	1,99	4,59	6,84	10,27	12,98	14,80	16,28	18,43	20,02	25,01	25,93
Neuchâtel	0,50	1,08	1,80	4,11	6,32	9,60	12,22	13,96	15,41	17,45	18,91	23,11	24,09
Boudry	0,56	1,17	1,89	4,10	6,29	9,49	12,02	13,65	14,96	17,09	18,97	23,32	24,30
Chaux-de-Fonds, La	0,22	0,62	1,51	4,50	6,96	10,56	13,49	15,37	16,93	19,20	20,93	26,63	27,68
Colombier	0,70	1,28	1,85	3,73	5,72	9,11	11,78	13,47	14,82	16,81	18,22	22,26	23,22
Fleurier	0,51	1,04	1,67	3,64	5,71	8,92	11,51	13,15	14,47	16,46	17,88	22,36	23,79
Locle, Le	0,22	0,68	1,64	4,77	7,27	10,81	13,58	15,36	16,81	18,89	20,42	26,16	27,20
Peseux	0,74	1,34	1,95	3,80	5,57	8,33	10,54	12,10	13,37	15,27	16,73	20,79	21,72
GENÈVE a 2)	0,25	1,09	1,98	4,04	6,02	9,90	12,82	14,67	16,02	18,08	19,65	23,27	27,00
b 3)	0,25	1,22	2,14	4,30	6,39	10,44	13,39	15,23	16,64	18,70	20,33	23,98	27,81
Genève	0,25	1,09	1,98	4,05	6,03	9,91	12,84	14,68	16,04	18,10	19,67	23,29	27,02
Carouge	0,25	1,04	1,87	3,82	5,68	9,33	12,09	13,83	15,10	17,04	18,54	21,99	25,62
Chêne-Bougeries	0,25	1,06	1,91	3,90	5,80	9,53	12,35	14,12	15,43	17,41	18,93	22,44	26,11
Chêne-Bourg	0,25	1,11	2,00	4,10	6,10	10,03	13,00	14,87	16,24	18,33	19,92	23,58	27,33
Grand-Saconnex, Le	0,25	1,10	1,98	4,06	6,04	9,93	12,87	14,72	16,08	18,14	19,72	23,35	27,08
Lancy	0,25	1,11	2,00	4,10	6,10	10,03	13,00	14,87	16,24	18,33	19,92	23,58	27,33
Meyrin	0,25	1,11	2,00	4,10	6,10	10,03	13,00	14,87	16,24	18,33	19,92	23,58	27,33
Onex	0,25	1,12	2,03	4,16	6,19	10,18	13,19	15,09	16,48	18,60	20,22	23,92	27,69
Thônex	0,25	1,10	1,98	4,06	6,04	9,93	12,87	14,72	16,08	18,14	19,72	23,35	27,08
Vernier	0,25	1,10	1,98	4,06	6,04	9,93	12,87	14,72	16,08	18,14	19,72	23,35	27,08
Versoix	0,25	1,10	1,98	4,06	6,04	9,93	12,87	14,72	16,08	18,14	19,72	23,35	27,08
Veyrier	0,25	1,10	1,98	4,06	6,04	9,93	12,87	14,72	16,08	18,14	19,72	23,35	27,08
JURA 4)	0,08	1,14	2,42	4,79	7,02	10,29	12,83	14,57	16,54	19,59	21,41	26,06	29,63
Delémont	0,08	1,12	2,40	4,74	6,95	10,19	12,71	14,43	16,39	19,41	21,22	25,82	29,36
Bassecourt	0,08	1,09	2,34	4,64	6,81	9,99	12,45	14,14	16,06	19,02	20,79	25,30	28,77
Courgenay	0,08	1,16	2,47	4,86	7,12	10,44	13,02	14,78	16,79	19,87	21,73	26,44	30,06
Courrendlin	0,07	1,07	2,31	4,59	6,73	9,88	12,32	13,99	15,89	18,81	20,57	25,03	28,46
Porrentruy	0,09	1,21	2,54	4,99	7,31	10,71	13,35	15,15	17,21	20,37	22,27	27,10	30,81

1) Gemeinden mit 4000 und mehr Einwohnern, mindestens aber 5 Gemeinden pro Kanton. Der Steuerbelastungsindex erfasst auch die Gemeinden mit 2000 bis 4000 Einwohnern (298 Gemeinden; insgesamt 606 Gemeinden).

2) Kantonsziffern bei Berechnung ohne Berücksichtigung teuerungsbedingter Veränderungen des Einkommens (vgl. Seite 10 ff. und Vorbemerkung, Seite 7). / Nombres cantonaux calculés sans tenir compte des modifications du revenu causées par le renchérissement (voir page 10 s. et remarque préliminaire, page 7).

3) Kantonsziffern bei Berechnung mit Berücksichtigung teuerungsbedingter Veränderungen des Einkommens (vgl. Seite 16 ff. und Vorbemerkung, Seite 7). / Nombres cantonaux calculés en tenant compte des modifications du revenu causées par le renchérissement (voir page 16 s. et remarque préliminaire, page 7).

4) Arithmetisches Mittel aus den Typen A und B. / Moyenne arithmétique des types A et B.

Fortune: Charge dans 308 communes¹⁾

Personne mariée, capable de travailler, sans enfants

Communes	Types de fortune en francs												
	20 000	30 000	40 000	50 000	80 000	100 000	200 000	300 000	400 000	500 000	1 000 000	2 000 000	5 000 000
	Charge en pour mille de la fortune												
ZUERICH	-	-	-	-	-	-	1,29	1,72	2,26	2,84	4,13	5,94	7,02
Zurich	-	-	-	-	-	-	1,32	1,76	2,31	2,90	4,22	6,07	7,18
Adliswil	-	-	-	-	-	-	1,28	1,71	2,24	2,82	4,10	5,89	6,96
Affoltern a.A.	-	-	-	-	-	-	1,33	1,77	2,33	2,93	4,26	6,12	7,24
Bassersdorf	-	-	-	-	-	-	1,33	1,77	2,32	2,92	4,24	6,10	7,21
Bulach	-	-	-	-	-	-	1,33	1,77	2,33	2,93	4,26	6,12	7,24
Dietikon	-	-	-	-	-	-	1,32	1,76	2,31	2,90	4,22	6,07	7,18
Dietikon	-	-	-	-	-	-	1,18	1,57	2,06	2,59	3,76	5,41	6,39
Dubendorf	-	-	-	-	-	-	1,23	1,64	2,15	2,71	3,94	5,66	6,69
Durnten	-	-	-	-	-	-	1,30	1,73	2,28	2,86	4,16	5,98	7,07
Egg	-	-	-	-	-	-	1,31	1,75	2,29	2,88	4,19	6,03	7,13
Embrach	-	-	-	-	-	-	1,29	1,71	2,25	2,83	4,11	5,91	6,99
Erlenbach	-	-	-	-	-	-	1,20	1,60	2,10	2,64	3,84	5,52	6,53
Fallanden	-	-	-	-	-	-	1,25	1,67	2,19	2,75	4,00	5,75	6,80
Gossau	-	-	-	-	-	-	1,31	1,75	2,29	2,88	4,19	6,03	7,13
Herrliberg	-	-	-	-	-	-	1,16	1,55	2,03	2,55	3,71	5,34	6,31
Hinwil	-	-	-	-	-	-	1,31	1,75	2,29	2,88	4,19	6,03	7,13
Hombrechtikon	-	-	-	-	-	-	1,32	1,76	2,31	2,90	4,22	6,07	7,18
Horgen	-	-	-	-	-	-	1,16	1,54	2,02	2,54	3,70	5,31	6,28
Illnau-Effretikon	-	-	-	-	-	-	1,33	1,77	2,32	2,92	4,24	6,10	7,21
Kilchberg	-	-	-	-	-	-	1,15	1,53	2,00	2,52	3,66	5,27	6,23
Kloten	-	-	-	-	-	-	1,20	1,59	2,09	2,63	3,82	5,50	6,50
Kusnacht	-	-	-	-	-	-	1,08	1,44	1,89	2,38	3,46	4,97	5,88
Langnau a.A.	-	-	-	-	-	-	1,24	1,65	2,16	2,72	3,95	5,68	6,72
Mannedorf	-	-	-	-	-	-	1,22	1,63	2,14	2,68	3,90	5,61	6,64
Meilen	-	-	-	-	-	-	1,16	1,54	2,02	2,54	3,70	5,31	6,28
Oberengstringen	-	-	-	-	-	-	1,17	1,56	2,05	2,57	3,74	5,38	6,36
Opfikon	-	-	-	-	-	-	1,22	1,62	2,13	2,67	3,89	5,59	6,61
Pfaffikon	-	-	-	-	-	-	1,34	1,78	2,34	2,94	4,27	6,14	7,26
Regensdorf	-	-	-	-	-	-	1,14	1,51	1,99	2,50	3,63	5,22	6,17
Richterswil	-	-	-	-	-	-	1,33	1,77	2,32	2,92	4,24	6,10	7,21
Rumlang	-	-	-	-	-	-	1,29	1,72	2,26	2,84	4,13	5,93	7,02
Ruschlikon	-	-	-	-	-	-	1,17	1,55	2,04	2,56	3,73	5,36	6,34
Ruti	-	-	-	-	-	-	1,32	1,75	2,30	2,89	4,21	6,05	7,15
Schlieren	-	-	-	-	-	-	1,32	1,76	2,31	2,90	4,22	6,07	7,18
Stafa	-	-	-	-	-	-	1,17	1,55	2,04	2,56	3,73	5,36	6,34
Thalwil	-	-	-	-	-	-	1,22	1,63	2,14	2,68	3,90	5,61	6,64
Urdorf	-	-	-	-	-	-	1,36	1,81	2,37	2,98	4,34	6,23	7,37
Uster	-	-	-	-	-	-	1,31	1,75	2,29	2,88	4,19	6,03	7,13
Volketswil	-	-	-	-	-	-	1,35	1,79	2,35	2,96	4,30	6,19	7,32
Wädenswil	-	-	-	-	-	-	1,30	1,73	2,28	2,86	4,16	5,98	7,07
Wald	-	-	-	-	-	-	1,31	1,74	2,28	2,87	4,18	6,00	7,10
Wallisellen	-	-	-	-	-	-	1,15	1,53	2,01	2,53	3,68	5,29	6,26
Wetzikon	-	-	-	-	-	-	1,33	1,77	2,32	2,92	4,24	6,10	7,21
Winterthur	-	-	-	-	-	-	1,34	1,79	2,35	2,95	4,29	6,16	7,29
Zell	-	-	-	-	-	-	1,35	1,79	2,35	2,96	4,30	6,19	7,32
Zollikon	-	-	-	-	-	-	1,13	1,51	1,98	2,49	3,62	5,20	6,15
BERN	-	-	-	2,24	2,86	3,07	3,49	3,92	4,16	4,52	5,45	6,50	7,13
Bern	-	-	-	2,20	2,81	3,01	3,42	3,84	4,08	4,43	5,35	6,38	7,00
Belp	-	-	-	2,20	2,81	3,01	3,42	3,84	4,08	4,43	5,35	6,38	7,00
Biel	-	-	-	2,31	2,95	3,16	3,59	4,03	4,28	4,65	5,61	6,69	7,34
Brugg	-	-	-	2,14	2,73	2,93	3,32	3,74	3,96	4,31	5,20	6,20	6,80
Burgdorf	-	-	-	2,28	2,91	3,13	3,55	3,99	4,23	4,60	5,54	6,61	7,26
Frutigen	-	-	-	2,33	2,97	3,19	3,62	4,07	4,31	4,69	5,66	6,75	7,40
Herzogenbuchsee	-	-	-	2,23	2,84	3,05	3,46	3,89	4,12	4,48	5,41	6,45	7,08
Huttwil	-	-	-	2,24	2,86	3,06	3,48	3,91	4,14	4,51	5,43	6,48	7,11
Interlaken	-	-	-	2,26	2,88	3,09	3,51	3,94	4,18	4,55	5,48	6,54	7,18
Ittigen 2)	-	-	-	2,11	2,69	2,89	3,28	3,68	3,91	4,25	5,12	6,11	6,71

1) Communes de 4000 habitants ou plus, mais au moins 5 communes par canton. L'indice de la charge fiscale comprend également les communes de 2000 à 4000 habitants (298 communes, au total 606 communes).

2) Viertelsgemeinde der Einwohnergemeinde Bolligen.
Fraction de commune de la commune politique de Bolligen.

Vermögen: Belastung in 308 Gemeinden¹⁾

Erwerbsfähiger Verheirateter ohne Kinder

Fortsetzung

Gemeinden	Vermogenstypen in Franken												
	20 000	30 000	40 000	50 000	80 000	100 000	200 000	300 000	400 000	500 000	1 000 000	2 000 000	5 000 000
	Belastung in Promille des Vermögens												
BERN (Fortsetzung / suite)													
Koniz	-	-	-	2,14	2,73	2,93	3,32	3,74	3,96	4,31	5,20	6,20	6,80
Konolfingen	-	-	-	2,30	2,94	3,15	3,58	4,02	4,27	4,64	5,60	6,67	7,33
Langenthal	-	-	-	2,19	2,80	3,00	3,40	3,82	4,06	4,41	5,32	6,35	6,97
Langnau	-	-	-	2,38	3,05	3,27	3,71	4,16	4,42	4,81	5,79	6,91	7,58
Laufen	-	-	-	2,11	2,70	2,90	3,29	3,69	3,92	4,26	5,14	6,12	6,72
Lengnau	-	-	-	2,18	2,78	2,98	3,39	3,81	4,04	4,39	5,29	6,31	6,93
Lyss	-	-	-	2,24	2,86	3,06	3,48	3,91	4,14	4,51	5,43	6,48	7,11
Moutier	-	-	-	2,30	2,94	3,15	3,58	4,02	4,27	4,64	5,60	6,67	7,33
Münchenbuchsee	-	-	-	2,19	2,80	3,00	3,40	3,82	4,06	4,41	5,32	6,35	6,97
Münsingen	-	-	-	2,25	2,87	3,08	3,49	3,92	4,16	4,53	5,46	6,51	7,15
Muri	-	-	-	2,01	2,56	2,75	3,12	3,50	3,72	4,04	4,87	5,81	6,38
Nidau	-	-	-	2,15	2,75	2,95	3,35	3,76	3,99	4,34	5,23	6,24	6,85
Ostermundigen 2)	-	-	-	2,15	2,75	2,95	3,35	3,76	3,99	4,34	5,23	6,24	6,85
Saint-Imier	-	-	-	2,25	2,87	3,08	3,49	3,92	4,16	4,53	5,46	6,51	7,15
Saanen	-	-	-	2,29	2,93	3,14	3,56	4,00	4,25	4,62	5,57	6,64	7,29
Spiez	-	-	-	2,34	2,99	3,20	3,64	4,08	4,33	4,71	5,68	6,78	7,44
Steffisburg	-	-	-	2,30	2,94	3,15	3,58	4,02	4,27	4,64	5,60	6,67	7,33
Sumiswald	-	-	-	2,34	2,99	3,20	3,64	4,08	4,33	4,71	5,68	6,78	7,44
Thun	-	-	-	2,29	2,93	3,14	3,56	4,00	4,25	4,62	5,57	6,64	7,29
Tramelan	-	-	-	2,20	2,81	3,01	3,42	3,84	4,08	4,43	5,35	6,38	7,00
Unterseen	-	-	-	2,35	3,00	3,22	3,65	4,10	4,35	4,73	5,71	6,81	7,47
Wahlern	-	-	-	2,35	3,00	3,22	3,65	4,10	4,35	4,73	5,71	6,81	7,47
Wohlen	-	-	-	2,14	2,74	2,94	3,33	3,74	3,97	4,32	5,21	6,21	6,82
Worb	-	-	-	2,30	2,94	3,15	3,58	4,02	4,27	4,64	5,60	6,67	7,33
Zollikofen	-	-	-	2,10	2,69	2,88	3,27	3,67	3,90	4,24	5,11	6,09	6,69
LUZERN	-	2,00	3,00	3,60	4,50	4,80	5,41	5,72	5,90	6,07	6,63	6,70	6,73
Luzern	-	1,92	2,88	3,45	4,32	4,60	5,18	5,48	5,65	5,82	6,43	6,51	6,55
Ebikon	-	1,96	2,94	3,53	4,41	4,70	5,29	5,60	5,78	5,95	6,57	6,65	6,69
Emmen	-	1,96	2,94	3,53	4,41	4,70	5,29	5,60	5,78	5,95	6,57	6,65	6,69
Hochdorf	-	1,98	2,98	3,57	4,46	4,76	5,36	5,67	5,84	6,02	6,65	6,73	6,77
Horw	-	1,93	2,89	3,47	4,34	4,63	5,20	5,51	5,68	5,85	6,46	6,54	6,58
Kriens	-	2,01	3,01	3,61	4,52	4,82	5,42	5,73	5,91	6,09	6,73	6,81	6,85
Littau	-	2,01	3,01	3,61	4,52	4,82	5,42	5,73	5,91	6,09	6,73	6,81	6,85
Malters	-	2,17	3,26	3,91	4,88	5,21	5,86	6,20	6,39	6,58	7,00	7,00	7,00
Ruswil	-	2,17	3,26	3,91	4,88	5,21	5,86	6,20	6,39	6,58	7,00	7,00	7,00
Sursee	-	2,05	3,08	3,70	4,62	4,93	5,54	5,87	6,05	6,23	6,88	6,97	7,00
URI	-	1,66	2,49	2,99	3,73	3,98	4,90	5,55	6,14	6,71	7,94	8,04	8,09
Altdorf	-	1,61	2,42	2,90	3,63	3,87	4,77	5,42	6,01	6,58	7,81	7,91	7,96
Burglen	-	1,64	2,46	2,95	3,68	3,93	4,84	5,49	6,08	6,65	7,88	7,98	8,03
Erstfeld	-	1,65	2,48	2,97	3,71	3,96	4,88	5,53	6,12	6,68	7,92	8,02	8,07
Schattdorf	-	1,58	2,36	2,84	3,54	3,78	4,67	5,32	5,91	6,47	7,70	7,80	7,84
Silenen	-	2,00	3,00	3,60	4,50	4,80	5,82	6,51	7,12	7,69	8,95	9,06	9,11
SCHWYZ	-	-	-	-	1,83	2,45	3,67	4,08	4,28	4,40	4,65	4,77	4,84
Schwyz	-	-	-	-	1,79	2,38	3,57	3,97	4,17	4,28	4,52	4,64	4,71
Arth	-	-	-	-	1,95	2,60	3,90	4,33	4,55	4,68	4,94	5,07	5,15
Einsiedeln	-	-	-	-	1,89	2,53	3,79	4,21	4,42	4,55	4,80	4,92	5,00
Freienbach	-	-	-	-	1,59	2,13	3,19	3,54	3,72	3,83	4,04	4,14	4,21
Ingenbohl	-	-	-	-	1,86	2,48	3,71	4,13	4,33	4,46	4,70	4,83	4,90
Kussnacht am Rigi	-	-	-	-	1,80	2,40	3,60	4,00	4,20	4,32	4,56	4,68	4,75
Lachen	-	-	-	-	1,72	2,29	3,44	3,82	4,01	4,12	4,35	4,47	4,53
Schubelbach	-	-	-	-	1,97	2,63	3,94	4,38	4,59	4,73	4,99	5,12	5,20

1) Gemeinden mit 4000 und mehr Einwohnern, mindestens aber 5 Gemeinden pro Kanton. Der Steuerbelastungsindex erfasst auch die Gemeinden mit 2000 bis 4000 Einwohnern (298 Gemeinden, insgesamt 606 Gemeinden).

2) Viertelsgemeinde der Einwohnergemeinde Bolligen.
Fraction de commune de la commune politique de Bolligen.

Fortune: Charge dans 308 communes¹⁾

Personne mariée, capable de travailler, sans enfants

Suite

Communes	Types de fortune en francs												
	20 000	30 000	40 000	50 000	80 000	100 000	200 000	300 000	400 000	500 000	1 000 000	2 000 000	5 000 000
	Charge en pour mille de la fortune												
OBWALDEN	-	1,40	2,09	2,51	3,14	3,35	3,77	3,91	3,98	4,02	4,10	4,15	4,17
Sarnen	-	1,31	1,96	2,36	2,94	3,14	3,53	3,66	3,73	3,77	3,85	3,89	3,91
Alpnach	-	1,42	2,13	2,55	3,19	3,40	3,83	3,97	4,04	4,08	4,17	4,21	4,23
Engelberg	-	1,33	2,00	2,40	3,00	3,20	3,60	3,73	3,80	3,84	3,92	3,96	3,98
Kerns	-	1,45	2,18	2,61	3,26	3,48	3,92	4,06	4,13	4,18	4,26	4,31	4,33
Sachseln	-	1,48	2,23	2,67	3,34	3,56	4,01	4,15	4,23	4,27	4,36	4,41	4,43
NIDWALDEN	1,15	1,54	1,73	1,84	2,02	2,07	2,19	2,23	2,25	2,26	2,28	2,29	2,30
Stans	1,14	1,52	1,71	1,82	2,00	2,05	2,17	2,20	2,22	2,23	2,26	2,27	2,28
Buochs	1,18	1,57	1,77	1,89	2,07	2,12	2,24	2,28	2,30	2,31	2,34	2,35	2,36
Ennetburgen	1,16	1,55	1,74	1,86	2,03	2,09	2,20	2,24	2,26	2,27	2,30	2,31	2,32
Hergiswil	1,13	1,51	1,70	1,81	1,98	2,03	2,15	2,18	2,20	2,21	2,24	2,25	2,26
Stansstad	1,08	1,44	1,62	1,73	1,89	1,94	2,05	2,09	2,11	2,12	2,14	2,15	2,16
GLARUS	2,57	3,54	4,02	4,37	4,94	5,18	5,79	6,10	6,26	6,30	6,37	6,40	6,42
Glarus	2,54	3,49	3,97	4,32	4,88	5,11	5,72	6,02	6,18	6,22	6,29	6,32	6,34
Nafels	2,58	3,55	4,03	4,39	4,96	5,19	5,81	6,12	6,28	6,32	6,39	6,42	6,44
Netstal	2,52	3,47	3,94	4,28	4,84	5,07	5,67	5,97	6,13	6,17	6,24	6,27	6,29
Niederurnen	2,58	3,55	4,03	4,39	4,96	5,19	5,81	6,12	6,28	6,32	6,39	6,42	6,44
Schwanden	2,55	3,51	3,98	4,34	4,90	5,13	5,74	6,05	6,21	6,25	6,31	6,34	6,36
ZUG	-	0,78	1,18	1,41	2,06	2,59	3,65	4,00	4,18	4,28	5,06	5,47	5,72
Zug	-	0,74	1,11	1,33	1,94	2,44	3,44	3,77	3,94	4,04	4,77	5,16	5,39
Baar	-	0,80	1,20	1,44	2,10	2,64	3,72	4,08	4,26	4,37	5,16	5,58	5,83
Cham	-	0,82	1,24	1,48	2,16	2,72	3,83	4,20	4,38	4,50	5,31	5,74	6,00
Steinhausen	-	0,82	1,23	1,47	2,14	2,70	3,80	4,17	4,35	4,46	5,27	5,70	5,95
Unterageri	-	0,82	1,23	1,47	2,14	2,70	3,80	4,17	4,35	4,46	5,27	5,70	5,95
FRIBOURG	-	2,60	3,12	3,12	4,15	4,15	5,19	5,40	5,61	5,82	7,06	7,27	7,27
Fribourg	-	2,60	3,12	3,12	4,16	4,16	5,20	5,41	5,62	5,82	7,07	7,28	7,28
Bulle	-	2,69	3,23	3,23	4,30	4,30	5,38	5,59	5,81	6,02	7,31	7,53	7,53
Dudingen	-	2,44	2,93	2,93	3,90	3,90	4,88	5,07	5,27	5,46	6,63	6,83	6,83
Marly	-	2,38	2,85	2,85	3,80	3,80	4,75	4,94	5,13	5,32	6,46	6,65	6,65
Murten	-	2,33	2,79	2,79	3,72	3,72	4,65	4,84	5,02	5,21	6,32	6,51	6,51
Villars-sur-Glâne	-	2,35	2,82	2,82	3,76	3,76	4,70	4,89	5,08	5,26	6,39	6,58	6,58
SOLOTHURN	1,83	2,65	3,04	3,28	3,97	4,30	5,30	6,13	6,65	6,96	7,60	7,92	8,12
Solothurn	1,86	2,68	3,07	3,30	3,98	4,30	5,24	6,03	6,64	7,00	7,73	8,10	8,31
Balsthal	1,98	2,84	3,25	3,50	4,13	4,42	5,37	6,05	6,75	7,19	8,07	8,52	8,78
Bettlach	1,74	2,51	2,88	3,10	3,74	4,05	4,93	5,66	6,23	6,57	7,25	7,59	7,80
Biberist	2,19	3,15	3,60	3,97	4,68	4,96	5,91	6,58	7,02	7,29	8,08	8,48	8,72
Derendingen	1,88	2,70	3,09	3,33	4,01	4,35	5,29	6,08	6,69	7,06	7,79	8,15	8,37
Dornach	1,54	2,23	2,56	2,75	3,32	3,60	4,38	5,03	5,53	5,84	6,44	6,75	6,93
Dulliken	1,81	2,61	2,99	3,21	3,87	4,19	5,11	5,86	6,45	6,81	7,51	7,87	8,08
Gerlafingen	2,53	3,62	4,29	4,94	6,25	6,91	8,61	9,48	9,80	10,00	10,39	10,58	10,70
Grenchen	1,70	2,46	2,81	3,03	3,65	3,96	4,82	5,53	6,09	6,42	7,09	7,42	7,62
Olten	1,88	2,71	3,10	3,34	4,12	4,52	5,93	7,30	7,61	7,80	8,17	8,36	8,47
Schönenwerd	1,59	2,31	2,64	2,84	3,43	3,72	4,53	5,20	5,72	6,04	6,66	6,98	7,16
Trimbach	1,82	2,62	3,00	3,23	3,90	4,22	5,14	5,91	6,50	6,86	7,57	7,92	8,14
Wangen bei Olten	1,77	2,56	2,93	3,15	3,80	4,12	5,01	5,76	6,34	6,68	7,38	7,72	7,93
Zuchwil	1,61	2,33	2,67	2,87	3,46	3,75	4,56	5,24	5,77	6,09	6,72	7,03	7,22

1) Communes de 4000 habitants ou plus, mais au moins 5 communes par canton. L'indice de la charge fiscale comprend également les communes de 2000 à 4000 habitants (298 communes, au total 606 communes).

Vermögen: Belastung in 308 Gemeinden¹⁾

Erwerbsfähiger Verheirateter ohne Kinder

Fortsetzung

Gemeinden	Vermögentypen in Franken												
	20 000	30 000	40 000	50 000	80 000	100 000	200 000	300 000	400 000	500 000	1 000 000	2 000 000	5 000 000
	Belastung in Promille des Vermögens												
BASEL-STADT	-	-	-	-	-	-	3,80	4,60	5,40	6,20	7,70	8,70	9,00
Basel	-	-	-	-	-	-	3,80	4,60	5,40	6,20	7,70	8,70	9,00
Bettingen	-	-	-	-	-	-	3,80	4,60	5,40	6,20	7,70	8,70	9,00
Riehen	-	-	-	-	-	-	3,80	4,60	5,40	6,20	7,70	8,70	9,00
BASEL-LANDSCHAFT	-	-	-	-	-	-	1,67	2,76	3,69	4,57	6,99	7,68	7,93
Liestal	-	-	-	-	-	-	1,55	2,63	3,59	4,51	7,05	7,76	8,01
Aesch	-	-	-	-	-	-	2,07	3,29	4,30	5,22	7,74	8,47	8,74
Allschwil	-	-	-	-	-	-	1,73	2,81	3,74	4,60	6,97	7,65	7,89
Arlenheim	-	-	-	-	-	-	1,98	3,15	4,12	5,00	7,43	8,13	8,39
Binningen	-	-	-	-	-	-	1,53	2,54	3,42	4,25	6,53	7,18	7,41
Birsfelden	-	-	-	-	-	-	1,79	2,92	3,89	4,79	7,28	7,99	8,24
Frenkendorf	-	-	-	-	-	-	1,51	2,56	3,50	4,39	6,85	7,55	7,79
Gelterkinden	-	-	-	-	-	-	1,50	2,56	3,51	4,41	6,93	7,64	7,88
Münchenstein	-	-	-	-	-	-	1,64	2,71	3,65	4,53	6,96	7,65	7,89
Muttenz	-	-	-	-	-	-	1,70	2,76	3,67	4,51	6,82	7,48	7,72
Oberwil	-	-	-	-	-	-	1,75	2,87	3,83	4,74	7,23	7,93	8,18
Pratteln	-	-	-	-	-	-	1,63	2,72	3,67	4,56	7,03	7,73	7,98
Reinach	-	-	-	-	-	-	1,72	2,81	3,73	4,59	6,95	7,63	7,87
Sissach	-	-	-	-	-	-	1,54	2,61	3,55	4,45	6,93	7,63	7,87
Therwil	-	-	-	-	-	-	1,76	2,87	3,82	4,71	7,14	7,83	8,08
SCHAFFHAUSEN	-	-	-	-	0,95	1,26	2,21	2,94	3,62	4,29	6,56	6,88	6,99
Schaffhausen	-	-	-	-	0,96	1,28	2,24	2,99	3,68	4,35	6,66	6,99	7,10
Beringen	-	-	-	-	0,92	1,22	2,14	2,85	3,51	4,15	6,34	6,66	6,76
Neuhausen am Rheinfall	-	-	-	-	0,94	1,25	2,19	2,92	3,59	4,25	6,50	6,83	6,93
Stein am Rhein	-	-	-	-	0,95	1,27	2,22	2,96	3,65	4,32	6,60	6,93	7,04
Thayngen	-	-	-	-	0,84	1,12	1,95	2,60	3,21	3,79	5,80	6,09	6,18
APPENZELL A.RH.	-	-	1,02	1,63	2,54	2,85	3,46	4,03	4,14	4,21	4,74	4,81	4,86
Herisau	-	-	1,02	1,63	2,55	2,85	3,46	4,03	4,15	4,21	4,74	4,82	4,86
Gais	-	-	0,98	1,56	2,44	2,73	3,32	3,86	3,97	4,03	4,54	4,61	4,65
Heiden	-	-	1,04	1,67	2,61	2,92	3,55	4,13	4,25	4,32	4,86	4,93	4,98
Speicher	-	-	0,96	1,53	2,39	2,68	3,25	3,79	3,89	3,96	4,45	4,52	4,56
Teufen	-	-	0,94	1,51	2,36	2,64	3,21	3,74	3,84	3,90	4,39	4,46	4,50
APPENZELL I.RH.	-	-	1,10	1,75	2,74	3,07	4,24	4,77	5,04	5,20	5,52	5,68	5,78
Appenzell	-	-	1,01	1,62	2,53	2,84	3,92	4,41	4,66	4,81	5,10	5,25	5,34
Gonten	-	-	1,20	1,92	3,00	3,36	4,64	5,23	5,52	5,70	6,05	6,22	6,33
Oberegg	-	-	1,14	1,83	2,86	3,20	4,42	4,98	5,26	5,43	5,76	5,93	6,03
Rüte	-	-	1,16	1,86	2,91	3,26	4,50	5,06	5,35	5,52	5,86	6,03	6,13
Schwende	-	-	1,14	1,83	2,86	3,20	4,42	4,98	5,26	5,43	5,76	5,93	6,03
ST. GALLEN	-	1,47	2,20	2,64	3,30	3,52	4,55	4,99	5,21	5,34	5,61	5,81	5,85
St. Gallen	-	1,55	2,33	2,79	3,49	3,72	4,81	5,27	5,50	5,64	5,92	6,14	6,18
Altstätten	-	1,52	2,28	2,74	3,42	3,65	4,71	5,17	5,40	5,53	5,81	6,02	6,06
Au	-	1,23	1,85	2,21	2,77	2,95	3,81	4,18	4,37	4,48	4,70	4,87	4,90
Buchs	-	1,44	2,15	2,58	3,23	3,44	4,45	4,88	5,09	5,22	5,48	5,68	5,72
Ebnat-Kappel	-	1,48	2,21	2,66	3,32	3,54	4,57	5,02	5,24	5,37	5,63	5,84	5,88
Flawil	-	1,45	2,17	2,60	3,25	3,47	4,48	4,91	5,13	5,26	5,52	5,72	5,76
Flums	-	1,56	2,34	2,81	3,51	3,74	4,84	5,30	5,54	5,68	5,96	6,18	6,22
Goldach	-	1,36	2,04	2,45	3,06	3,26	4,22	4,62	4,83	4,95	5,20	5,39	5,42
Gossau	-	1,33	2,00	2,39	2,99	3,19	4,12	4,52	4,72	4,84	5,08	5,27	5,30
Grabs	-	1,52	2,27	2,73	3,41	3,64	4,70	5,15	5,38	5,51	5,79	6,00	6,04

1) Gemeinden mit 4000 und mehr Einwohnern, mindestens aber 5 Gemeinden pro Kanton. Der Steuerbelastungsindex erfasst auch die Gemeinden mit 2000 bis 4000 Einwohnern (298 Gemeinden; insgesamt 606 Gemeinden).

Fortune: Charge dans 308 communes ¹⁾

Personne mariée, capable de travailler, sans enfants

Suite

Communes	Types de fortune en francs													
	20 000	30 000	40 000	50 000	80 000	100 000	200 000	300 000	400 000	500 000	1 000 000	2 000 000	5 000 000	
	Charge en pour mille de la fortune													
ST.GALLEN (Fortsetzung/suite)														
Jona	-	1,34	2,01	2,41	3,02	3,22	4,15	4,56	4,76	4,88	5,12	5,31	5,34	
Kirchberg	-	1,55	2,32	2,78	3,48	3,71	4,79	5,25	5,48	5,62	5,90	6,12	6,16	
Mels	-	1,54	2,30	2,76	3,45	3,68	4,76	5,22	5,45	5,59	5,86	6,08	6,12	
Oberriet	-	1,58	2,36	2,84	3,54	3,78	4,88	5,36	5,59	5,73	6,02	6,24	6,27	
Oberuzwil	-	1,45	2,18	2,61	3,26	3,48	4,50	4,93	5,15	5,28	5,54	5,74	5,78	
Rapperswil	-	1,27	1,91	2,29	2,86	3,05	3,94	4,32	4,51	4,62	4,85	5,03	5,06	
Rorschach	-	1,50	2,24	2,69	3,36	3,59	4,63	5,08	5,31	5,44	5,71	5,92	5,96	
Rorschacherberg	-	1,54	2,30	2,76	3,45	3,68	4,76	5,22	5,45	5,59	5,86	6,08	6,12	
St. Margrethen	-	1,37	2,05	2,46	3,07	3,28	4,23	4,64	4,85	4,97	5,21	5,41	5,44	
Sargans	-	1,41	2,11	2,53	3,16	3,37	4,36	4,78	4,99	5,11	5,37	5,56	5,60	
Thal	-	1,52	2,28	2,74	3,42	3,65	4,71	5,17	5,40	5,53	5,81	6,02	6,06	
Uzwil	-	1,42	2,12	2,55	3,18	3,40	4,39	4,81	5,02	5,15	5,41	5,60	5,64	
Wattwil	-	1,43	2,15	2,57	3,22	3,43	4,43	4,86	5,08	5,21	5,46	5,66	5,70	
Wädnau	-	1,27	1,90	2,28	2,85	3,04	3,92	4,30	4,49	4,60	4,83	5,01	5,04	
Wil	-	1,28	1,91	2,30	2,87	3,06	3,95	4,34	4,53	4,64	4,87	5,05	5,08	
Wittenbach	-	1,55	2,33	2,79	3,49	3,72	4,81	5,27	5,50	5,64	5,92	6,14	6,18	
GRAUBUENDEN	2,24	2,24	2,29	2,37	2,55	2,67	3,22	3,78	4,34	4,79	7,53	8,75	10,22	
Chur	2,22	2,22	2,27	2,35	2,53	2,64	3,19	3,75	4,30	4,75	7,47	8,68	10,15	
Davos	2,28	2,28	2,34	2,41	2,60	2,72	3,28	3,85	4,42	4,88	7,66	8,91	10,40	
Domat/Ems	2,09	2,09	2,14	2,20	2,38	2,49	3,00	3,53	4,05	4,47	7,06	8,20	9,60	
Igis	2,43	2,43	2,49	2,56	2,76	2,90	3,49	4,10	4,71	5,20	8,13	9,44	11,02	
St. Moritz	2,22	2,22	2,27	2,34	2,53	2,65	3,19	3,75	4,31	4,75	7,47	8,68	10,15	
AARGAU	-	-	-	-	-	0,81	2,58	3,53	4,05	4,46	6,05	7,29	7,47	
Aarau	-	-	-	-	-	0,77	2,46	3,36	3,86	4,25	5,76	6,94	7,11	
Aarburg	-	-	-	-	-	0,83	2,64	3,61	4,14	4,57	6,20	7,46	7,65	
Baden	-	-	-	-	-	0,81	2,57	3,51	4,03	4,45	6,03	7,26	7,44	
Bremgarten	-	-	-	-	-	0,81	2,58	3,53	4,05	4,46	6,05	7,29	7,47	
Brugg	-	-	-	-	-	0,76	2,44	3,33	3,82	4,22	5,72	6,88	7,06	
Buchs	-	-	-	-	-	0,76	2,43	3,32	3,81	4,20	5,69	6,85	7,03	
Granichen	-	-	-	-	-	0,84	2,67	3,65	4,19	4,62	6,27	7,55	7,73	
Kuttigen	-	-	-	-	-	0,80	2,54	3,47	3,98	4,39	5,96	7,17	7,35	
Lenzburg	-	-	-	-	-	0,81	2,57	3,51	4,03	4,45	6,03	7,26	7,44	
Menziken	-	-	-	-	-	0,84	2,66	3,64	4,18	4,60	6,24	7,52	7,70	
Mohlin	-	-	-	-	-	0,85	2,70	3,69	4,24	4,67	6,34	7,63	7,82	
Muri	-	-	-	-	-	0,85	2,70	3,69	4,24	4,67	6,34	7,63	7,82	
Neuenhof	-	-	-	-	-	0,85	2,70	3,69	4,24	4,67	6,34	7,63	7,82	
Oberentfelden	-	-	-	-	-	0,82	2,61	3,57	4,10	4,52	6,12	7,37	7,56	
Obersiggenthal	-	-	-	-	-	0,76	2,42	3,30	3,79	4,18	5,67	6,83	7,00	
Oftringen	-	-	-	-	-	0,82	2,61	3,57	4,10	4,52	6,12	7,37	7,56	
Reinach	-	-	-	-	-	0,86	2,73	3,73	4,29	4,73	6,41	7,72	7,91	
Rheinfelden	-	-	-	-	-	0,79	2,52	3,44	3,95	4,36	5,91	7,11	7,29	
Rothrist	-	-	-	-	-	0,80	2,55	3,48	4,00	4,41	5,98	7,20	7,38	
Spreitenbach	-	-	-	-	-	0,81	2,57	3,51	4,03	4,45	6,03	7,26	7,44	
Suhr	-	-	-	-	-	0,76	2,41	3,29	3,78	4,16	5,65	6,80	6,97	
Villmergen	-	-	-	-	-	0,86	2,73	3,73	4,29	4,73	6,41	7,72	7,91	
Wettingen	-	-	-	-	-	0,80	2,56	3,50	4,02	4,43	6,00	7,23	7,41	
Windisch	-	-	-	-	-	0,81	2,59	3,54	4,06	4,48	6,08	7,32	7,50	
Wohlen	-	-	-	-	-	0,85	2,70	3,69	4,24	4,67	6,34	7,63	7,82	
Zofingen	-	-	-	-	-	0,77	2,46	3,36	3,86	4,25	5,76	6,94	7,11	
THURGAU	-	1,63	2,44	2,93	3,67	3,91	4,40	4,56	4,64	4,69	5,57	6,44	6,49	
Frauenfeld	-	1,57	2,36	2,83	3,53	3,77	4,24	4,40	4,47	4,52	5,37	6,20	6,25	
Amriswil	-	1,65	2,48	2,97	3,71	3,96	4,46	4,62	4,70	4,75	5,64	6,52	6,57	
Arbon	-	1,68	2,51	3,02	3,77	4,02	4,52	4,69	4,77	4,82	5,73	6,62	6,67	

1) Communes de 4000 habitants ou plus, mais au moins 5 communes par canton. L'indice de la charge fiscale comprend également les communes de 2000 à 4000 habitants (298 communes, au total 606 communes).

Vermögen: Belastung in 308 Gemeinden¹⁾

Erwerbsfähiger Verheirateter ohne Kinder

Fortsetzung/Suite

Gemeinden	Vermogenstypen in Franken													
	20 000	30 000	40 000	50 000	80 000	100 000	200 000	300 000	400 000	500 000	1 000 000	2 000 000	5 000 000	
	Belastung in Promille des Vermögens													
THURGAU (Fortsetzung / suite)														
Bischofszell	-	1,58	2,36	2,84	3,54	3,78	4,25	4,41	4,49	4,54	5,39	6,22	6,27	
Kreuzlingen	-	1,65	2,47	2,96	3,70	3,95	4,44	4,61	4,69	4,74	5,63	6,50	6,55	
Romanshorn	-	1,61	2,41	2,89	3,61	3,85	4,33	4,49	4,57	4,62	5,49	6,34	6,39	
Weinfelden	-	1,56	2,33	2,80	3,50	3,73	4,20	4,35	4,43	4,48	5,32	6,14	6,20	
TICINO	-	-	-	0,37	0,93	1,30	2,42	3,10	3,48	3,72	4,63	5,33	6,03	
Bellinzona	-	-	-	0,39	0,98	1,37	2,54	3,25	3,66	3,90	4,86	5,59	6,33	
Ascona	-	-	-	0,30	0,75	1,05	1,95	2,50	2,81	3,00	3,74	4,30	4,87	
Biasca	-	-	-	0,41	1,03	1,44	2,67	3,42	3,84	4,10	5,10	5,88	6,65	
Chiasso	-	-	-	0,33	0,84	1,17	2,17	2,79	3,14	3,35	4,17	4,80	5,43	
Giubiasco	-	-	-	0,41	1,02	1,42	2,65	3,39	3,82	4,07	5,07	5,84	6,61	
Locarno	-	-	-	0,38	0,95	1,33	2,47	3,17	3,56	3,80	4,73	5,45	6,17	
Lugano	-	-	-	0,37	0,93	1,30	2,41	3,08	3,47	3,70	4,61	5,30	6,01	
Massagno	-	-	-	0,36	0,90	1,26	2,34	3,00	3,38	3,60	4,48	5,16	5,84	
Mendrisio	-	-	-	0,38	0,96	1,34	2,49	3,20	3,60	3,84	4,78	5,50	6,23	
Minusio	-	-	-	0,35	0,88	1,23	2,28	2,92	3,28	3,50	4,36	5,02	5,68	
Viganello	-	-	-	0,38	0,95	1,33	2,47	3,17	3,56	3,80	4,73	5,45	6,17	
VAUD	0,58	1,16	1,45	1,63	2,54	2,84	4,33	5,40	5,94	6,26	7,48	8,10	8,46	
Lausanne	0,60	1,20	1,49	1,67	2,61	2,93	4,45	5,56	6,11	6,44	7,70	8,33	8,71	
Aigle	0,56	1,12	1,40	1,57	2,45	2,74	4,17	5,21	5,73	6,04	7,22	7,81	8,16	
Bex	0,63	1,26	1,57	1,76	2,75	3,07	4,67	5,84	6,42	6,76	8,09	8,75	9,15	
Bussigny-près-Lausanne	0,57	1,15	1,43	1,60	2,50	2,81	4,27	5,32	5,85	6,17	7,38	7,98	8,35	
Chenit, Le	0,56	1,12	1,40	1,57	2,45	2,74	4,17	5,21	5,73	6,04	7,22	7,81	8,16	
Crissier	0,56	1,12	1,40	1,57	2,45	2,74	4,17	5,21	5,73	6,04	7,22	7,81	8,16	
Ecublens	0,55	1,10	1,37	1,53	2,40	2,68	4,08	5,09	5,60	5,90	7,06	7,63	7,98	
Lutry	0,54	1,07	1,34	1,50	2,34	2,62	3,99	4,98	5,47	5,77	6,90	7,46	7,80	
Montreux	0,57	1,14	1,43	1,60	2,49	2,79	4,25	5,30	5,83	6,14	7,35	7,95	8,31	
Morges	0,55	1,10	1,37	1,53	2,40	2,68	4,08	5,09	5,60	5,90	7,06	7,63	7,98	
Nyon	0,56	1,12	1,40	1,57	2,45	2,74	4,17	5,21	5,73	6,04	7,22	7,81	8,16	
Ollon	0,55	1,10	1,37	1,53	2,40	2,68	4,08	5,09	5,60	5,90	7,06	7,63	7,98	
Orbe	0,60	1,20	1,49	1,67	2,61	2,93	4,45	5,56	6,11	6,44	7,70	8,33	8,71	
Payerne	0,60	1,20	1,49	1,67	2,61	2,93	4,45	5,56	6,11	6,44	7,70	8,33	8,71	
Prilly	0,56	1,12	1,40	1,57	2,45	2,74	4,17	5,21	5,73	6,04	7,22	7,81	8,16	
Pully	0,54	1,08	1,35	1,51	2,36	2,65	4,02	5,02	5,52	5,82	6,96	7,53	7,87	
Renens	0,60	1,20	1,49	1,67	2,61	2,93	4,45	5,56	6,11	6,44	7,70	8,33	8,71	
Sainte-Croix	0,62	1,25	1,56	1,74	2,72	3,05	4,64	5,79	6,37	6,71	8,02	8,68	9,07	
Tour-de-Peilz, La	0,51	1,02	1,28	1,43	2,23	2,50	3,80	4,74	5,21	5,50	6,57	7,11	7,43	
Vallorbe	0,60	1,20	1,49	1,67	2,61	2,93	4,45	5,56	6,11	6,44	7,70	8,33	8,71	
Vevey	0,57	1,15	1,43	1,60	2,50	2,81	4,27	5,32	5,85	6,17	7,38	7,98	8,35	
Yverdon-les-Bains	0,60	1,20	1,49	1,67	2,61	2,93	4,45	5,56	6,11	6,44	7,70	8,33	8,71	
VALAIS	0,25	0,17	0,13	0,44	1,65	2,25	3,35	3,82	4,17	4,47	5,29	6,49	6,57	
Sion	0,25	0,17	0,13	0,45	1,68	2,28	3,40	3,88	4,23	4,53	5,37	6,57	6,65	
Bagnes	0,25	0,17	0,13	0,46	1,73	2,35	3,50	3,99	4,35	4,66	5,52	6,76	6,84	
Brig-Glis	0,25	0,17	0,13	0,42	1,58	2,14	3,19	3,64	3,97	4,25	5,04	6,17	6,25	
Conthey	0,25	0,17	0,13	0,44	1,65	2,24	3,34	3,81	4,16	4,45	5,28	6,47	6,55	
Martigny	0,25	0,17	0,13	0,42	1,58	2,14	3,19	3,64	3,97	4,25	5,04	6,17	6,25	
Monthey	0,25	0,17	0,13	0,43	1,61	2,19	3,27	3,73	4,06	4,35	5,16	6,32	6,40	
Naters	0,25	0,17	0,13	0,42	1,58	2,14	3,19	3,64	3,97	4,25	5,04	6,17	6,25	
Nendaz	0,25	0,17	0,13	0,48	1,80	2,45	3,65	4,16	4,54	4,86	5,76	7,06	7,14	
Sierre	0,25	0,17	0,45	1,69	2,30	2,30	3,42	3,90	4,25	4,55	5,40	6,62	6,70	
Visp	0,25	0,17	0,13	0,42	1,58	2,14	3,19	3,64	3,97	4,25	5,04	6,17	6,25	

1) Gemeinden mit 4000 und mehr Einwohnern, mindestens aber 5 Gemeinden pro Kanton. Der Steuerbelastungsindex erfasst auch die Gemeinden mit 2000 bis 4000 Einwohnern (298 Gemeinden; insgesamt 606 Gemeinden).

Fortune: Charge dans 308 communes ¹⁾

Personne mariée, capable de travailler, sans enfants

Schluss/Fin

Communes	Types de fortune en francs												
	20 000	30 000	40 000	50 000	80 000	100 000	200 000	300 000	400 000	500 000	1 000 000	2 000 000	5 000 000
	Charge en pour-mille de la fortune												
NEUCHÂTEL	0,51	0,34	0,72	1,15	1,98	2,31	3,79	4,83	5,61	6,29	6,66	6,76	6,82
Neuchâtel	0,50	0,33	0,75	1,20	1,95	2,18	3,53	4,73	5,53	6,20	6,55	6,65	6,71
Boudry	0,53	0,35	1,08	1,72	2,76	3,09	4,28	5,10	5,80	6,48	6,84	6,94	7,01
Chaux-de-Fonds, La	0,51	0,34	0,51	0,81	1,60	2,01	3,70	4,86	5,69	6,36	6,75	6,86	6,92
Colombier	0,50	0,34	1,01	1,61	2,59	2,90	4,04	4,84	5,54	6,21	6,56	6,67	6,73
Fleurier	0,50	0,33	1,00	1,60	2,58	2,88	4,03	4,83	5,53	6,20	6,55	6,65	6,71
Locle, Le	0,51	0,34	0,51	0,81	1,60	2,02	4,10	4,91	5,61	6,28	6,63	6,74	6,80
Peseux	0,52	0,34	1,05	1,67	2,69	3,01	4,18	4,99	5,69	6,36	6,72	6,83	6,89
GENÈVE	-	-	-	-	-	-	1,72	2,66	3,38	3,95	5,59	7,44	9,05
Genève	-	-	-	-	-	-	1,72	2,66	3,39	3,95	5,60	7,45	9,06
Carouge	-	-	-	-	-	-	1,62	2,51	3,19	3,73	5,29	7,05	8,59
Chêne-Bougeries	-	-	-	-	-	-	1,66	2,56	3,26	3,81	5,40	7,19	8,75
Chêne-Bourg	-	-	-	-	-	-	1,75	2,70	3,43	4,00	5,67	7,53	9,16
Grand-Saconnex, Le	-	-	-	-	-	-	1,73	2,67	3,40	3,96	5,61	7,46	9,08
Lancy	-	-	-	-	-	-	1,75	2,70	3,43	4,00	5,67	7,53	9,16
Meyrin	-	-	-	-	-	-	1,75	2,70	3,43	4,00	5,67	7,53	9,16
Onex	-	-	-	-	-	-	1,77	2,74	3,48	4,06	5,75	7,64	9,28
Thônex	-	-	-	-	-	-	1,73	2,67	3,40	3,96	5,61	7,46	9,08
Vernier	-	-	-	-	-	-	1,73	2,67	3,40	3,96	5,61	7,46	9,08
Versoix	-	-	-	-	-	-	1,73	2,67	3,40	3,96	5,61	7,46	9,08
Veyrier	-	-	-	-	-	-	1,73	2,67	3,40	3,96	5,61	7,46	9,08
JURA	-	1,65	1,89	2,32	2,96	3,17	3,60	4,05	4,30	4,67	5,63	6,72	7,37
Delémont	-	1,60	1,87	2,30	2,93	3,14	3,57	4,01	4,26	4,63	5,58	6,65	7,30
Bassecourt	-	1,57	1,83	2,25	2,87	3,08	3,50	3,93	4,17	4,53	5,47	6,52	7,16
Courgenay	-	1,70	1,92	2,35	3,00	3,22	3,66	4,11	4,36	4,74	5,71	6,81	7,48
Courrendlin	-	1,61	1,82	2,23	2,84	3,05	3,46	3,89	4,13	4,49	5,41	6,45	7,08
Porrentruy	-	1,75	1,97	2,41	3,08	3,30	3,75	4,21	4,47	4,86	5,86	6,98	7,67

1) Communes de 4000 habitants ou plus, mais au moins 5 communes par canton. L'indice de la charge fiscale comprend également les communes de 2000 à 4000 habitants (298 communes; au total 606 communes).

Arbeitseinkommen: Kantonsziffern – Mittlere, gewogene Belastung

Verheirateter, unselbständig Erwerbender, ohne Kinder

Kantone	Einkommensstufen in Franken										
	6 000	8 000	10 000	12 000	14 000	16 000	18 000	20 000	25 000	30 000	35 000
Kantons- und Gemeindesteuern in Prozent bei Berechnung ohne Berücksichtigung teuerungsbedingter Veränderungen des Einkommens ¹⁾											
Zürich	0,20	0,15	1,00	1,61	2,28	2,87	3,45	4,03	5,31	6,42	7,50
Bern	-	1,10	2,24	3,18	4,06	4,97	5,84	6,60	8,30	9,42	10,35
Luzern	0,33	0,25	1,92	3,47	4,80	6,02	6,64	7,14	8,28	9,91	11,25
Uri	1,48	2,12	2,75	3,30	3,97	4,67	5,31	5,87	7,04	8,02	8,71
Schwyz	0,53	0,40	0,71	1,30	2,32	3,13	3,91	4,62	6,23	7,55	8,67
Obwalden	1,74	2,33	2,89	3,43	3,99	4,55	4,96	5,35	6,32	7,28	8,45
Nidwalden	1,62	1,97	2,47	2,87	3,35	3,76	4,16	4,65	5,64	6,60	7,48
Glarus	-	0,38	0,79	1,45	2,18	2,90	3,64	4,32	5,90	7,48	9,05
Zug	0,68	0,57	0,82	1,24	1,74	2,30	2,87	3,40	4,70	5,89	6,80
Freiburg	0,98	1,22	2,40	3,72	5,07	5,84	6,59	7,32	9,13	10,64	12,12
Solothurn	0,03	0,55	1,52	2,49	3,47	4,35	5,13	5,96	7,83	9,39	10,67
Basel-Stadt	-	0,00	0,61	1,66	2,64	3,32	3,92	4,49	6,00	7,50	8,85
Basel-Landschaft	-	-	-	3,10	3,70	4,31	4,91	5,50	6,87	8,24	9,60
Schaffhausen	0,33	0,50	1,30	2,35	3,34	4,29	5,20	5,92	7,50	8,91	10,30
Appenzell A.Rh.	0,20	0,15	0,13	1,22	2,35	3,30	4,09	4,78	6,30	6,97	7,76
Appenzell I.Rh.	0,20	1,17	2,08	2,83	3,55	4,20	4,94	5,76	7,41	8,81	9,80
St. Gallen	0,33	0,25	0,28	1,31	2,40	3,42	4,43	5,03	6,31	7,47	8,39
Graubünden	0,29	0,43	1,03	1,86	2,28	2,78	3,27	3,78	5,05	6,32	7,60
Aargau	0,55	1,27	2,05	2,85	3,58	4,27	4,84	5,49	6,89	8,13	9,29
Thurgau	-	-	0,85	2,09	3,26	4,24	5,33	6,11	7,70	9,05	10,06
Tessin	0,33	0,25	0,20	0,48	1,66	2,57	3,33	4,01	6,01	7,71	9,29
Waadt	0,06	0,04	0,85	2,27	4,00	5,59	6,80	7,62	9,05	10,26	11,36
Wallis	2,45	2,83	3,28	3,83	4,36	4,94	5,55	6,15	7,51	8,85	10,15
Neuenburg	0,43	0,95	1,73	2,63	3,67	4,73	5,59	6,46	8,22	9,78	11,17
Genf	0,25	1,09	1,98	2,81	3,64	4,44	5,24	6,02	7,97	9,90	11,51
Jura	0,08	1,14	2,42	3,43	4,38	5,29	6,17	7,02	9,08	10,29	11,55
Schweiz	0,27	0,57	1,34	2,32	3,25	4,09	4,85	5,52	7,03	8,34	9,52
Kantons- und Gemeindesteuern in Prozent bei Berechnung mit Berücksichtigung teuerungsbedingter Veränderungen des Einkommens ²⁾											
Zürich	0,20	0,21	1,15	1,73	2,45	3,06	3,68	4,29	5,62	6,78	7,85
Bern	-	1,10	2,24	3,18	4,06	4,97	5,84	6,60	8,30	9,42	10,35
Luzern	0,33	0,25	1,92	3,47	4,80	6,02	6,64	7,14	8,28	9,91	11,25
Uri	1,48	2,12	2,75	3,30	3,97	4,67	5,31	5,87	7,04	8,02	8,71
Schwyz	0,53	0,40	0,71	1,30	2,32	3,13	3,91	4,62	6,23	7,55	8,67
Obwalden	1,74	2,33	2,89	3,43	3,99	4,55	4,96	5,35	6,32	7,28	8,45
Nidwalden	1,62	1,97	2,47	2,87	3,35	3,76	4,16	4,65	5,64	6,60	7,48
Glarus	-	0,38	0,79	1,45	2,18	2,90	3,64	4,32	5,90	7,48	9,05
Zug	0,68	0,57	0,82	1,24	1,74	2,30	2,87	3,40	4,70	5,89	6,80
Freiburg	0,98	1,22	2,40	3,72	5,07	5,84	6,59	7,32	9,13	10,64	12,12
Solothurn	0,03	0,68	1,68	2,71	3,70	4,64	5,47	6,35	8,27	9,88	11,15
Basel-Stadt	-	0,00	0,84	2,04	2,84	3,56	4,16	4,78	6,37	7,93	9,38
Basel-Landschaft	-	-	-	3,10	3,70	4,31	4,91	5,50	6,87	8,24	9,60
Schaffhausen	0,33	0,50	1,30	2,35	3,34	4,29	5,20	5,92	7,50	8,91	10,30
Appenzell A.Rh.	0,20	0,15	0,13	1,22	2,35	3,30	4,09	4,78	6,30	6,97	7,76
Appenzell I.Rh.	0,20	1,17	2,08	2,83	3,55	4,20	4,94	5,76	7,41	8,81	9,80
St. Gallen	0,33	0,25	0,28	1,31	2,40	3,42	4,43	5,03	6,31	7,47	8,39
Graubünden	0,29	0,43	1,03	1,86	2,28	2,78	3,27	3,78	5,05	6,32	7,60
Aargau	0,55	1,27	2,05	2,85	3,58	4,27	4,84	5,49	6,89	8,13	9,29
Thurgau	-	-	0,85	2,09	3,26	4,24	5,33	6,11	7,70	9,05	10,06
Tessin	0,33	0,25	0,20	0,48	1,66	2,57	3,33	4,01	6,01	7,71	9,29
Waadt	0,06	0,04	0,85	2,27	4,00	5,59	6,80	7,62	9,05	10,26	11,36
Wallis	2,45	2,83	3,28	3,83	4,36	4,94	5,55	6,15	7,51	8,85	10,15
Neuenburg	0,51	1,05	1,99	2,94	3,99	5,07	6,02	6,84	8,67	10,27	11,76
Genf	0,25	1,22	2,14	3,02	3,88	4,72	5,56	6,39	8,43	10,44	12,08
Jura	0,08	1,14	2,42	3,43	4,38	5,29	6,17	7,02	9,08	10,29	11,55
Schweiz	0,27	0,60	1,41	2,40	3,33	4,18	4,96	5,65	7,18	8,51	9,69

1) Vgl. Seite 10 ff. und Vorbemerkung, Seite 7.

2) Vgl. Seite 16 ff. und Vorbemerkung, Seite 7.

Produit du travail: Nombres cantonaux – Charge moyenne pondérée

Personne mariée, à profession dépendante, sans enfants

Types de revenu en francs										Cantons
40 000	50 000	60 000	70 000	80 000	90 000	100 000	200 000	300 000	500 000	
Impôts cantonaux et communaux en pour cent calculés sans tenir compte des modifications du revenu causées par le renchérissement ¹⁾										
8,54	10,43	12,04	13,51	14,89	15,96	17,06	23,81	26,50	28,65	Zurich
11,66	13,49	15,23	16,99	18,34	19,39	20,23	24,94	26,75	28,56	Berne
12,26	13,67	15,36	16,66	17,63	18,39	18,99	22,27	23,51	23,84	Lucerne
9,33	10,53	11,64	12,53	13,34	14,06	14,64	18,86	20,25	20,49	Uri
9,57	11,33	12,82	13,97	14,84	15,77	16,51	18,70	19,05	19,33	Schwyz
9,46	11,34	12,64	13,56	14,25	14,79	15,22	17,16	17,80	18,32	Unterwald-le-Haut
8,22	9,44	10,37	11,08	11,61	12,07	12,45	13,69	13,87	14,01	Unterwald-le-Bas
10,23	12,41	14,07	15,46	16,79	17,75	18,49	22,36	23,63	23,95	Glaris
7,61	8,94	10,15	11,10	11,94	12,60	13,22	16,87	17,21	17,48	Zoug
13,15	14,99	16,47	17,38	18,26	19,11	19,96	23,57	23,99	24,34	Fribourg
11,64	13,11	14,61	15,69	16,75	17,60	18,43	23,29	25,61	27,37	Soleure
10,19	12,61	14,53	16,06	17,34	18,40	19,32	23,61	25,58	28,03	Bâle-Ville
10,59	12,28	13,86	14,87	15,86	16,85	17,82	21,46	23,44	26,13	Bâle-Campagne
11,62	13,66	15,27	16,83	18,02	18,95	19,93	24,71	26,85	28,57	Schaffhouse
8,48	9,96	11,32	12,52	13,68	14,07	14,41	17,09	18,69	18,95	Appenzell Rh.-Ext.
10,64	11,81	13,01	13,93	14,75	15,42	16,05	21,18	21,52	21,80	Appenzell Rh.-Int.
9,13	11,14	13,00	14,33	15,33	16,10	16,78	21,18	22,67	23,08	Saint-Gall
8,71	10,42	12,18	13,17	14,09	15,15	15,91	19,31	20,81	22,55	Grisons
10,55	12,84	14,82	16,31	17,50	18,50	19,32	23,69	25,36	26,75	Argovie
11,12	12,97	14,94	16,34	17,43	18,42	19,21	23,17	24,73	25,98	Thurgovie
10,57	12,71	14,33	15,61	16,67	17,57	18,54	23,30	25,10	26,92	Tessin
12,39	14,06	15,55	16,92	18,12	19,17	20,08	25,29	27,08	27,81	Vaud
11,35	13,33	15,00	16,80	18,47	19,99	21,22	23,66	24,21	24,40	Valais
12,46	14,21	15,66	16,80	17,77	18,58	19,35	24,23	25,03	25,27	Neuchâtel
12,82	14,67	16,02	17,19	18,08	18,89	19,65	23,27	24,98	27,00	Genève
12,83	14,57	16,54	18,28	19,59	20,60	21,41	26,06	27,84	29,63	Jura
10,64	12,51	14,16	15,56	16,74	17,72	18,61	23,39	25,22	26,75	Suisse
Impôts cantonaux et communaux en pour cent calculés en tenant compte des modifications du revenu causées par le renchérissement ²⁾										
8,95	10,72	12,62	14,17	15,53	16,65	17,77	24,63	27,32	29,47	Zurich
11,66	13,49	15,23	16,99	18,34	19,39	20,23	24,94	26,75	28,56	Berne
12,26	13,67	15,36	16,66	17,63	18,39	18,99	22,27	23,51	23,84	Lucerne
9,33	10,53	11,64	12,53	13,34	14,06	14,64	18,86	20,25	20,49	Uri
9,57	11,33	12,82	13,97	14,84	15,77	16,51	18,70	19,05	19,33	Schwyz
9,46	11,34	12,64	13,56	14,25	14,79	15,22	17,16	17,80	18,32	Unterwald-le-Haut
8,22	9,44	10,37	11,08	11,61	12,07	12,45	13,69	13,87	14,01	Unterwald-le-Bas
10,23	12,41	14,07	15,46	16,79	17,75	18,49	22,36	23,63	23,95	Glaris
7,61	8,94	10,15	11,10	11,94	12,60	13,22	16,87	17,21	17,48	Zoug
13,15	14,99	16,47	17,38	18,26	19,11	19,96	23,57	23,99	24,34	Fribourg
12,15	13,70	15,20	16,32	17,40	18,26	19,12	24,09	26,40	28,17	Soleure
10,73	13,31	15,23	16,81	18,08	19,15	20,10	24,39	26,42	28,92	Bâle-Ville
10,59	12,28	13,86	14,87	15,86	16,85	17,82	21,46	23,44	26,13	Bâle-Campagne
11,62	13,66	15,27	16,83	18,02	18,95	19,93	24,71	26,85	28,57	Schaffhouse
8,48	9,96	11,32	12,52	13,68	14,07	14,41	17,09	18,69	18,95	Appenzell Rh.-Ext.
10,64	11,81	13,01	13,93	14,75	15,42	16,05	21,18	21,52	21,80	Appenzell Rh.-Int.
9,13	11,14	13,00	14,33	15,33	16,10	16,78	21,18	22,67	23,08	Saint-Gall
8,71	10,42	12,18	13,17	14,09	15,15	15,91	19,31	20,81	22,55	Grisons
10,55	12,84	14,82	16,31	17,50	18,50	19,32	23,69	25,36	26,75	Argovie
11,12	12,97	14,94	16,34	17,43	18,42	19,21	23,17	24,73	25,98	Thurgovie
10,57	12,71	14,33	15,61	16,67	17,57	18,54	23,30	25,10	26,92	Tessin
12,39	14,06	15,55	16,92	18,12	19,17	20,08	25,29	27,08	27,81	Vaud
11,35	13,33	15,00	16,80	18,47	19,99	21,22	23,66	24,21	24,40	Valais
12,98	14,80	16,28	17,44	18,43	19,27	20,02	25,01	25,69	25,93	Neuchâtel
13,39	15,23	16,64	17,82	18,70	19,58	20,33	23,98	25,73	27,81	Genève
12,83	14,57	16,54	18,28	19,59	20,60	21,41	26,06	27,84	29,63	Jura
10,83	12,69	14,41	15,83	17,01	18,00	18,90	23,71	25,55	27,08	Suisse

1) Voir page 10 s. et remarque préliminaire, page 7.

2) Voir page 16 s. et remarque préliminaire, page 7.

Arbeitseinkommen: Kantonsziffern – Einzelindizes

Verheirateter, unselbständig Erwerbender, ohne Kinder

Kantone	Einkommensstufen in Franken										
	6 000	8 000	10 000	12 000	14 000	16 000	18 000	20 000	25 000	30 000	35 000
	Einzelindizes der Arbeitseinkommensbelastung bei Berechnung ohne Berücksichtigung teuerungsbedingter Veränderungen des Einkommens ¹⁾										
Zürich	74	26	75	69	70	70	71	73	76	77	79
Bern	-	193	168	137	125	121	120	119	118	113	109
Luzern	124	44	143	150	148	147	137	129	118	119	118
Uri	549	373	206	142	122	114	109	106	100	96	92
Schwyz	196	70	53	56	72	77	81	84	89	90	91
Obwalden	647	411	216	148	123	111	102	97	90	87	89
Nidwalden	602	346	185	124	103	92	86	84	80	79	79
Glarus	-	67	59	63	67	71	75	78	84	90	95
Zug	251	100	61	53	54	56	59	62	67	71	71
Freiburg	362	214	180	160	156	143	136	133	130	128	127
Solothurn	13	96	113	107	107	106	106	108	111	113	112
Basel-Stadt	-	-	46	72	81	81	81	81	85	90	93
Basel-Landschaft	-	-	-	133	114	105	101	100	98	99	101
Schaffhausen	124	88	97	101	103	105	107	107	107	107	108
Appenzell A.Rh.	74	26	10	53	72	81	84	87	90	84	82
Appenzell I.Rh.	73	206	155	122	109	103	102	104	105	106	103
St. Gallen	121	43	21	57	74	84	91	91	90	90	88
Graubunden	109	75	77	80	70	68	67	68	72	76	80
Aargau	203	223	153	123	110	104	100	99	98	98	98
Thurgau	-	-	63	90	100	104	110	111	109	109	106
Tessin	124	44	15	21	51	63	69	73	86	92	98
Waadt	21	7	63	98	123	137	140	138	129	123	119
Wallis	909	498	245	165	134	121	114	111	107	106	107
Neuenburg	161	167	129	113	113	116	115	117	117	117	117
Genf	93	192	148	121	112	109	108	109	113	119	121
Jura	30	200	181	148	135	129	127	127	129	123	121
Schweiz	100	100	100	100	100	100	100	100	100	100	100
	Einzelindizes der Arbeitseinkommensbelastung bei Berechnung mit Berücksichtigung teuerungsbedingter Veränderungen des Einkommens ²⁾										
Zürich	73	36	82	72	74	73	74	76	78	80	81
Bern	-	184	159	133	122	119	118	117	116	111	107
Luzern	122	42	136	145	144	144	134	126	115	116	116
Uri	544	355	195	138	119	112	107	104	98	94	90
Schwyz	194	66	50	54	70	75	79	82	87	89	89
Obwalden	641	391	205	143	120	109	100	95	88	86	87
Nidwalden	597	329	175	119	101	90	84	82	79	78	77
Glarus	-	63	56	60	65	69	73	77	82	88	93
Zug	249	95	58	52	52	55	58	60	66	69	70
Freiburg	359	204	170	155	152	139	133	130	127	125	125
Solothurn	13	114	119	113	111	111	110	112	115	116	115
Basel-Stadt	-	-	60	85	85	85	84	85	89	93	97
Basel-Landschaft	-	-	-	129	111	103	99	97	96	97	99
Schaffhausen	122	84	92	98	100	102	105	105	105	105	106
Appenzell A.Rh.	73	25	9	51	71	79	83	85	88	82	80
Appenzell I.Rh.	72	196	147	118	107	100	100	102	103	103	101
St. Gallen	120	41	20	55	72	82	89	89	88	88	87
Graubunden	108	72	73	78	69	66	66	67	70	74	78
Aargau	201	212	145	119	108	102	98	97	96	96	96
Thurgau	-	-	60	87	98	101	107	108	107	106	104
Tessin	122	42	14	20	50	61	67	71	84	91	96
Waadt	21	7	60	95	120	134	137	135	126	121	117
Wallis	901	473	233	159	131	118	112	109	105	104	105
Neuenburg	189	175	141	123	120	121	121	121	121	121	121
Genf	92	204	152	126	117	113	112	113	117	123	125
Jura	30	191	172	143	132	126	125	124	127	121	119
Schweiz	100	100	100	100	100	100	100	100	100	100	100

1) Vgl. Seite 10 ff. und Vorbemerkung, Seite 7.

2) Vgl. Seite 16 ff. und Vorbemerkung, Seite 7.

Produit du travail: Nombres cantonaux – Indices particuliers

Personne mariée, à profession dépendante, sans enfants

Types de revenu en francs										Cantons
40 000	50 000	60 000	70 000	80 000	90 000	100 000	200 000	300 000	500 000	
Indices particuliers de la charge fiscale grevant le produit du travail calculés sans tenir compte des modifications du revenu causées par le renchérissement ¹⁾										
80	83	85	87	89	90	92	102	105	107	Zurich
110	108	108	109	110	109	109	107	106	107	Berne
115	109	108	107	105	104	102	95	93	89	Lucerne
88	84	82	81	80	79	79	81	80	77	Uri
90	91	91	90	89	89	89	80	76	72	Schwyz
89	91	89	87	85	83	82	73	71	68	Unterwald-le-Haut
77	75	73	71	69	68	67	59	55	52	Unterwald-le-Bas
96	99	99	99	100	100	99	96	94	90	Glaris
72	71	72	71	71	71	71	72	68	65	Zoug
124	120	116	112	109	108	107	101	95	91	Fribourg
109	105	103	101	100	99	99	100	102	102	Soleure
96	101	103	103	104	104	104	101	101	105	Bâle-Ville
100	98	98	96	95	95	96	92	93	98	Bâle-Campagne
109	109	108	108	108	107	107	106	106	107	Schaffhouse
80	80	80	80	82	79	77	73	74	71	Appenzell Rh.-Ext.
100	94	92	90	88	87	86	91	85	81	Appenzell Rh.-Int.
86	89	92	92	92	91	90	91	90	86	Saint-Gall
82	83	86	85	84	86	86	83	83	84	Grisons
99	103	105	105	105	104	104	101	101	100	Argovie
104	104	105	105	104	104	103	99	98	97	Thurgovie
99	102	101	100	100	99	100	100	100	101	Tessin
116	112	110	109	108	108	108	108	107	104	Vaud
107	107	106	108	110	113	114	101	96	91	Valais
117	114	111	108	106	105	104	104	99	94	Neuchâtel
121	117	113	111	108	107	106	99	99	101	Genève
121	116	117	118	117	116	115	111	110	111	Jura
100	100	100	100	100	100	100	100	100	100	Suisse
Indices particuliers de la charge fiscale grevant le produit du travail calculés en tenant compte des modifications du revenu causées par le renchérissement ²⁾										
83	84	88	90	91	92	94	104	107	109	Zurich
108	106	106	107	108	108	107	105	105	105	Berne
113	108	107	105	104	102	101	94	92	88	Lucerne
86	83	81	79	78	78	77	80	79	76	Uri
88	89	89	88	87	88	87	79	75	71	Schwyz
87	89	88	86	84	82	81	72	70	68	Unterwald-le-Haut
76	74	72	70	68	67	66	58	54	52	Unterwald-le-Bas
94	98	98	98	99	99	98	94	93	88	Glaris
70	70	70	70	70	70	70	71	67	65	Zoug
121	118	114	110	107	106	106	99	94	90	Fribourg
112	108	106	103	102	101	101	102	103	104	Soleure
99	105	106	106	106	106	106	103	103	107	Bâle-Ville
98	97	96	94	93	94	94	91	92	96	Bâle-Campagne
107	108	106	106	106	105	105	104	105	106	Schaffhouse
78	79	79	79	80	78	76	72	73	70	Appenzell Rh.-Ext.
98	93	90	88	87	86	85	89	84	81	Appenzell Rh.-Int.
84	88	90	91	90	89	89	89	89	85	Saint-Gall
80	82	85	83	83	84	84	81	81	83	Grisons
97	101	103	103	103	103	102	100	99	99	Argovie
103	102	104	103	103	102	102	98	97	96	Thurgovie
98	100	99	99	98	98	98	98	98	99	Tessin
114	111	108	107	107	106	106	107	106	103	Vaud
105	105	104	106	109	111	112	100	95	90	Valais
120	117	113	110	108	107	106	105	101	96	Neuchâtel
124	120	116	113	110	109	108	101	101	103	Genève
118	115	115	116	115	114	113	110	109	109	Jura
100	100	100	100	100	100	100	100	100	100	Suisse

1) Voir page 10 s. et remarque préliminaire, page 7.

2) Voir page 16 s. et remarque préliminaire, page 7.

Arbeitseinkommen und Vermögen / Produit du travail et fortune

Ohne Berücksichtigung teuerungsbedingter Veränderungen des Einkommens¹⁾
 Sans tenir compte des modifications du revenu causées par le renchérissement¹⁾

Kantone Cantons	Index der Einkommensbelastung Indice de la charge grevant le revenu				Index der Vermögensbelastung Indice de la charge grevant la fortune				Totalindex der Einkommens- und Vermögens- belastung Indice total de la charge grevant le revenu et la fortune 2)
	Einkommensstypen in Franken Types de revenu en francs			Einkommens- belastung insgesamt Charge totale grevant le revenu	Vermögensstypen in Franken Types de fortune en francs			Vermögens- belastung insgesamt Charge totale grevant la fortune	
	6 000 bis / jusqu'à 20 000	25 000 bis / jusqu'à 50 000	60 000 bis / jusqu'à 500 000		10 000 bis / jusqu'à 90 000	100 000 bis / jusqu'à 400 000	500 000 bis / jusqu'à 5 000 000		
Zürich	71	79	98	86	-	41	84	71	84
Bern	125	112	108	113	153	120	97	105	112
Luzern	139	116	98	112	313	181	106	132	114
Uri	124	93	80	93	260	167	126	141	99
Schwyz	76	90	82	83	68	119	76	85	83
Obwalden	121	89	77	90	218	125	66	86	90
Nidwalden	103	78	62	76	177	73	37	51	73
Glarus	71	92	96	89	419	193	103	137	95
Zug	59	70	70	68	131	119	84	94	71
Fribourg	146	126	103	119	296	168	112	133	121
Solothurn	107	110	101	105	322	181	125	146	110
Basel-Stadt	77	92	103	94	-	118	130	121	97
Basel-Landschaft	101	99	95	97	-	61	114	97	97
Schaffhausen	105	108	107	107	35	77	103	94	105
Appenzell A.Rh.	75	83	75	78	142	118	76	88	79
Appenzell I.Rh.	110	102	87	97	153	140	90	104	98
St. Gallen	80	88	90	87	230	150	92	111	90
Graubünden	70	78	84	79	241	113	132	133	85
Aargau	109	99	102	103	5	86	104	96	102
Thurgau	101	107	101	103	255	146	95	113	104
Ticino	58	94	100	89	43	82	82	80	88
Vaud	126	121	108	116	174	150	125	132	118
Valais	137	107	103	111	82	112	93	97	109
Neuchâtel	117	117	102	110	134	131	108	114	110
Genève	113	118	103	110	-	60	110	94	108
Jura	134	123	113	121	209	124	101	111	120
Schweiz / Suisse	100	100	100	100	100	100	100	100	100

1) Vgl. Seite 10 ff. und Vorbemerkung, Seite 7.

Voir page 10 s. et remarque préliminaire, page 7.

2) Der Totalindex der Einkommens- und Vermögensbelastung setzt sich zusammen aus dem Index der Einkommensbelastung insgesamt und dem Index der Vermögensbelastung insgesamt. Dem Index der Einkommensbelastung wird dabei das Gewicht 88 und dem Index der Vermögensbelastung das Gewicht 12 zugeteilt.

L'indice total de la charge fiscale grevant le revenu et la fortune se compose de l'indice global de la charge grevant le revenu et de l'indice global de la charge grevant la fortune. L'indice de la charge fiscale grevant le revenu est compté à la valeur 88 tandis que la valeur attribuée à l'indice de la charge fiscale grevant la fortune est de 12.

Arbeitseinkommen und Vermögen / Produit du travail et fortune

Mit Berücksichtigung teuerungsbedingter Veränderungen des Einkommens¹⁾
 En tenant compte des modifications du revenu causées par le renchérissement¹⁾


Kantone Cantons	Index der Einkommensbelastung Indice de la charge grevant le revenu				Index der Vermögensbelastung Indice de la charge grevant la fortune				Totalindex der Einkommens- und Vermögens- belastung Indice total de la charge grevant le revenu et la fortune 2)
	Einkommensstypen in Franken Types de revenu en francs			Einkommens- belastung insgesamt Charge totale grevant le revenu	Vermögensstypen in Franken Types de fortune en francs			Vermögens- belastung insgesamt Charge totale grevant la fortune	
	6 000 bis / jusqu'à 20 000	25 000 bis / jusqu'à 50 000	60 000 bis / jusqu'à 500 000		10 000 bis / jusqu'à 90 000	100 000 bis / jusqu'à 400 000	500 000 bis / jusqu'à 5 000 000		
Zürich	74	81	100	89	-	41	84	71	87
Bern	122	110	106	111	153	120	97	105	110
Luzern	135	114	96	110	313	181	106	132	113
Uri	121	91	78	92	260	167	126	141	98
Schwyz	74	88	81	82	68	119	76	85	82
Obwalden	118	88	76	89	218	125	66	86	89
Nidwalden	100	77	61	74	177	73	37	51	71
Glarus	70	90	95	88	419	193	103	137	94
Zug	58	69	69	66	131	119	84	94	69
Fribourg	142	124	101	117	296	168	112	133	119
Solothurn	112	113	103	108	322	181	125	146	113
Basel-Stadt	82	96	105	97	-	118	130	121	100
Basel-Landschaft	98	97	94	96	-	61	114	97	96
Schaffhausen	102	106	105	105	35	77	103	94	104
Appenzell A.Rh.	73	82	74	76	142	118	76	88	77
Appenzell I.Rh.	107	100	86	95	153	140	90	104	96
St. Gallen	77	87	89	86	230	150	92	111	89
Graubünden	69	76	83	78	241	113	132	133	85
Aargau	106	97	101	101	5	86	104	96	100
Thurgau	99	105	99	101	255	146	95	113	102
Ticino	57	93	99	88	43	82	82	80	87
Vaud	123	119	106	113	174	150	125	132	115
Valais	133	105	101	109	82	112	93	97	108
Neuchâtel	123	120	104	113	134	131	108	114	113
Genève	118	121	105	113	-	60	110	94	111
Jura	131	121	112	119	209	124	101	111	118
Schweiz / Suisse	100	100	100	100	100	100	100	100	100

1) Vgl. Seite 16 ff. und Vorbemerkung, Seite 7.

Voir page 16 s. et remarque préliminaire, page 7.

2) Der Totalindex der Einkommens- und Vermögensbelastung setzt sich zusammen aus dem Index der Einkommensbelastung insgesamt und dem Index der Vermögensbelastung insgesamt. Dem Index der Einkommensbelastung wird dabei das Gewicht 88 und dem Index der Vermögensbelastung das Gewicht 12 zugeteilt.


L'indice total de la charge fiscale grevant le revenu et la fortune se compose de l'indice global de la charge grevant le revenu et de l'indice global de la charge grevant la fortune. L'indice de la charge fiscale grevant le revenu est compté à la valeur 88 tandis que la valeur attribuée à l'indice de la charge fiscale grevant la fortune est de 12.



II

Ertrags- und Kapitalsteuern der juristischen Personen

Impôts sur le rendement et sur le capital des
personnes morales



A) Aktiengesellschaften

Erläuterungen zu den Seiten 76 bis 79
Aktiengesellschaften

Annahmen

Steuersubjekt Handels-, Industrie- oder Bank-AG, ohne Beteiligungen,

Steuerobjekt 100 000 Fr bzw 1 000 000 Fr Kapital und Reserven kombiniert mit verschiedenen Renditetypen

Die Steuerbelastung der Aktiengesellschaften ist auf den Seiten 76 bis 79 für alle Kantonshauptorte dargestellt. In 12 Kantonen erfolgt die Besteuerung des Reinertrages nach dem Prinzip der Ertragsintensität. 13 Kantone (Bern, Obwalden, Nidwalden, Glarus, Basel-Stadt, Schaffhausen, Appenzel A Rh, St Gallen, Graubünden, Aargau, Tessin, Wallis und Neuenburg) wenden eine andere Besteuerungsart an. Im Kanton Appenzel I Rh werden die Aktiengesellschaften wahlweise nach dem Prinzip der Ertragsintensität oder nach den für die natürlichen Personen geltenden Bestimmungen besteuert.

Die ergänzende Kapitalsteuer ist in 21 Kantonen proportional und in 4 Kantonen (Bern, Graubünden, Thurgau und Jura) progressiv. Der Kanton Basel-Stadt erhebt zusätzlich je nach der Höhe des Kapitals eine Grundtaxe, der Kanton Graubünden eine Sonderabgabe auf dem Vermögen und der Kanton Neuenburg eine "contribution aux charges sociales". Im Kanton Appenzel I Rh werden die Aktiengesellschaften wahlweise nach den Bestimmungen der natürlichen Personen (progressiv) oder der juristischen Personen (proportional) besteuert.

Die statistischen Berechnungen der Belastung des Reinertrages gehen vom Reinertrag vor Abzug der bezahlten Steuern aus. Verschiedene Kantone sowie der Bund lassen den Abzug der bezahlten Steuern vom Reinertrag zu, andere Kantone dagegen nicht. Die in einem Geschäftsjahr bezahlten Steuern sind eine Funktion der Geschäftsergebnisse früherer Jahre. Die Berechnungen beruhen auf der Annahme gleich hoher Gewinne in den Vorjahren wie im Steuerjahre. Bei einem konstanten Reinertrag lost aber der Abzug bezahlter Steuern eine anfänglich starke, dann immer schwächer werdende Pendelbewegung der Steuerbelastung aus. Für jeden von der Statistik berücksichtigten Einzelfall, in welchem der Steuerabzug zulässig ist, ist der Betrag der ausgependelten Steuer ermittelt und (auf 100 Fr auf- oder abgerundet) vom Reinertrag abgezogen worden. Jede Änderung des Steuersatzes und des jährlichen Vielfachen lost eine neue Pendelbewegung aus. In diesen Fällen wird deshalb der neu "ausgependelte" Betrag vom Reingewinn abgezogen.

In einigen Kantonen werden von den juristischen Personen Minimalsteuern erhoben, die an die Steuern vom Reinertrag und Kapital angerechnet werden. Die Minimalsteuern werden berechnet:

- auf den Bruttoeinnahmen Obwalden, Freiburg, Wallis, Neuenburg,
- auf den Bruttoeinnahmen und dem investierten Kapital Waadt,
- auf den Bruttoeinnahmen und dem Grundeigentum Schwyz¹⁾, Nidwalden, Schaffhausen, Appenzel I Rh,
- auf dem Grundeigentum Luzern, Basel-Stadt, Appenzel A Rh, St Gallen, Graubünden, Thurgau, Tessin

Die Minimalsteuern sind bei den nachstehenden Berechnungen nicht berücksichtigt.

A) Sociétés anonymes

Explications concernant les pages 76 à 79
Sociétés anonymes

Hypothèses

Sujet fiscal sociétés anonymes commerciales, industrielles ou bancaires, sans participations,

Objet fiscal 100 000 fr resp 1 000 000 de fr de capital et de réserves combinés avec différents types de rendement

La charge fiscale des sociétés anonymes est représentée pour les chefs-lieux de tous les cantons aux pages 76 à 79. Dans 12 cantons, l'imposition du rendement net a lieu d'après le principe de la proportion du rendement. 13 cantons (Berne, Unterwald-le-Haut, Unterwald-le-Bas, Glaris, Bale Ville, Schaffhouse, Appenzel Rh -Ext, Saint-Gall, Grisons, Argovie, Tessin, Valais et Neuchâtel) appliquent un autre système d'imposition. Dans le canton d'Appenzel Rh Int les sociétés anonymes sont imposées selon leur choix d'après le principe de la proportion du rendement ou sur la base des dispositions applicables aux personnes physiques.

L'impôt complémentaire sur le capital est proportionnel dans 21 cantons et dans 4 cantons progressif (Berne, Grisons, Thurgovie et Jura). Le canton de Bâle-Ville preleve en plus selon le montant du capital une taxe de base, les Grisons connaissent une "taxe speciale sur la fortune" et le canton de Neuchâtel preleve une "contribution aux charges sociales". Dans le canton d'Appenzel Rh -Int les sociétés anonymes sont imposées selon leur choix soit selon les prescriptions valables pour les personnes physiques (progressivement) soit selon celles applicables aux personnes morales (proportionnellement).

Les calculs statistiques de la charge grevant le rendement net se fondent sur le rendement net avant la déduction des impôts payés. Divers cantons, ainsi que la Confédération, admettent que les impôts payés soient déduits du bénéfice net, d'autres cantons ne l'acceptent pas. Les impôts payés pendant un exercice sont une fonction mathématique des résultats commerciaux d'exercices précédents. Pour les calculs, on a supposé des rendements de même montant pour les années précédentes et pour l'année fiscale. Le rendement net demeurant constant, la déduction des impôts a pour effet un mouvement pendulaire de la charge fiscale, dont l'amplitude, d'abord considérable, diminue de plus en plus. Dans chaque cas pris en considération par la statistique pour lequel la déduction des impôts est admise, le montant de l'impôt résultant du mouvement pendulaire a été calculé (arrondi aux 100 francs supérieurs ou inférieurs) et déduit du bénéfice net. Chaque modification du taux d'impôt et du multiple annuel produit un nouveau mouvement pendulaire. Dans ces cas le montant qui résulte du nouveau mouvement pendulaire est donc déduit du bénéfice net.

Dans quelques cantons, il est perçu, en lieu et place des impôts sur le rendement net et sur le capital des personnes morales, un impôt minimum. Ces impôts minimums sont calculés:

- sur les recettes brutes Unterwald-le-Haut, Fribourg, Valais, Neuchâtel,
- sur les recettes brutes et sur le capital investi Vaud,
- sur les recettes brutes et sur la propriété foncière Schwyz¹⁾, Unterwald-le-Bas, Schaffhouse, Appenzel Rh -Int,
- sur la propriété foncière Lucerne, Bâle-Ville, Appenzel Rh -Ext, Saint-Gall, Grisons, Thurgovie, Tessin

Les impôts minimums ne sont pas pris en considération dans les calculs ci-après.

1) Der Kantonsrat hat bis jetzt die in § 104 StG vorgesehenen Vorschriften über die Minimalsteuern nicht in Kraft gesetzt.

1) Le Conseil d'Etat n'a pas mis en vigueur, jusqu'à présent, les dispositions prévues au § 104 LIC concernant l'impôt minimum.

Aktiengesellschaft¹⁾

Reinertrag; Kapital und Reserven 100 000 Fr.

Kantonshauptorte	Für die Steuerberechnung massgebender Reinertrag in Fr		Steuerbeträge in Fr			Für die Steuerberechnung massgebender Reinertrag in Fr		Steuerbeträge in Fr		
	Kanton und Gemeinde	Bund	Kanton und Gemeinde	Bund	Total	Kanton und Gemeinde	Bund	Kanton und Gemeinde	Bund	Total
	Reinertrag 0 Fr.					Reinertrag 5 000 Fr. ²⁾				
Zürich	-	-	397	83	480	5 000	3 900	854	225	1079
Bern	-	-	311	83	394	5 000	4 000	790	228	1018
Luzern *	-	-	411	83	494	3 900	3 900	892	225	1117
Altdorf	-	-	690	83	773	5 000	3 500	1246	210	1456
Schwyz *	-	-	476	83	559	3 900	3 900	847	225	1072
Sarnen	-	-	393	83	476	5 000	3 900	903	225	1128
Stans	-	-	226	83	309	5 000	4 300	405	250	655
Glarus *	-	-	892	83	975	3 500	3 500	1293	210	1503
Zug	-	-	333	83	416	5 000	4 000	722	228	950
Freiburg *	-	-	686	83	769	3 800	3 800	1009	221	1230
Solothurn	-	-	591	83	674	5 000	3 700	1116	217	1333
Basel *	-	-	1000	83	1083	3 400	3 400	1425	205	1630
Liestal *	-	-	845	83	928	3 500	3 500	1269	210	1479
Schaffhausen *	-	-	365	83	448	3 900	3 900	934	225	1159
Herisau	-	-	536	83	619	5 000	4 100	693	235	928
Appenzell 3) A	-	-	406	83	489	5 000	4 000	758	228	986
B *	-	-	435	83	518	3 900	3 900	887	225	1112
St. Gallen * 4)	-	-	666	83	749	3 600	3 600	1146	214	1360
Chur	-	-	333	83	416	5 000	4 200	610	243	853
Aarau *	-	-	564	83	647	3 600	3 600	1139	214	1353
Frauenfeld	-	-	474	83	557	5 000	3 900	869	225	1094
Bellinzona	-	-	585	83	668	5 000	3 700	1073	217	1290
Lausanne *	-	-	478	83	561	3 900	3 900	851	225	1076
Sitten	-	-	710	83	793	5 000	3 700	1116	217	1333
Neuenburg *	-	-	669	83	752	3 700	3 700	1091	216	1307
Genf * 5)	-	-	454	83	537	3 900	3 900	825	225	1050
Delsberg	-	-	464	83	547	5 000	3 700	1059	217	1276
	Reinertrag 20 000 Fr. ²⁾					Reinertrag 25 000 Fr. ²⁾				
Zürich	20 000	12 500	6489	1063	7552	25 000	15 600	8011	1438	9449
Bern	20 000	15 700	2856	1450	4306	25 000	19 400	3694	1898	5592
Luzern *	14 200	14 200	4555	1269	5824	17 300	17 300	6099	1644	7743
Altdorf	20 000	14 600	4070	1317	5387	25 000	18 300	4915	1765	6680
Schwyz *	15 800	15 800	2733	1462	4195	19 800	19 800	3304	1946	5250
Sarnen	20 000	14 800	3847	1341	5188	25 000	18 400	4828	1777	6605
Stans	20 000	16 600	1827	1559	3386	25 000	20 500	2514	2031	4545
Glarus *	14 300	14 300	4475	1281	5756	17 900	17 900	5453	1717	7170
Zug	20 000	15 200	3441	1390	4831	25 000	18 900	4218	1838	6056
Freiburg *	14 500	14 500	4256	1305	5561	18 000	18 000	5271	1729	7000
Solothurn	20 000	13 000	5913	1124	7037	25 000	16 200	7322	1511	8833
Basel *	14 300	14 300	4360	1280	5640	17 600	17 600	5708	1679	7387
Liestal *	14 800	14 800	3929	1340	5269	18 000	18 000	5201	1728	6929
Schaffhausen *	15 900	15 900	2683	1475	4158	19 800	19 800	3252	1946	5198
Herisau	20 000	16 000	2494	1487	3981	25 000	19 800	3214	1946	5160
Appenzell 3) A	20 000	15 700	2841	1450	4291	25 000	19 400	3652	1898	5550
B *	15 000	15 000	3698	1366	5064	18 500	18 500	4727	1789	6516
St. Gallen * 4)	15 200	15 200	3403	1390	4793	19 000	19 000	4163	1850	6013
Chur	20 000	16 700	1777	1571	3348	25 000	20 500	2486	2031	4517
Aarau *	15 000	15 000	3619	1366	4985	18 600	18 600	4668	1801	6469
Frauenfeld	20 000	13 900	4899	1233	6132	25 000	17 300	6006	1644	7650
Bellinzona	20 000	13 100	5753	1136	6889	25 000	16 000	7508	1487	8995
Lausanne *	14 100	14 100	4708	1257	5965	17 600	17 600	5758	1680	7438
Sitten	20 000	13 800	4953	1220	6173	25 000	16 900	6475	1595	8070
Neuenburg *	15 500	15 500	3037	1425	4462	19 200	19 200	3870	1873	5743
Genf * 5)	14 500	14 500	4207	1304	5511	17 400	17 400	5858	1655	7513
Delsberg	20 000	13 600	5226	1196	6422	25 000	17 000	6417	1608	8025

*) In der Bemessungsperiode bezahlte Steuern können abgezogen werden.

1) Handels-, Industrie-, Bank-AG, ohne Beteiligungen. Allfällige Liegenschaftssteuern siehe Seite 87.

2) Reinertrag vor Abzug der im Geschäftsjahr bezahlten Steuern.

3) Aktiengesellschaften haben die Wahl zwischen:

A = Besteuerung nach den für die natürlichen Personen geltenden Bestimmungen.

B = Besteuerung nach Ertragsintensität.

4) Angenommene mittlere Ausschüttung = 4,5 % des steuerbaren Eigenkapitals.

5) Ohne Gewerbesteuer.

Société anonyme ¹⁾

Rendement net; capital et réserves 100 000 fr.

Bénéfice net déterminant pour le calcul de l'impôt en fr		Montants d'impôt en fr			Bénéfice net déterminant pour le calcul de l'impôt en fr		Montants d'impôt en fr			Chefs-lieux des cantons
Canton et commune	Confédération	Canton et commune	Confédération	Total	Canton et commune	Confédération	Canton et commune	Confédération	Total	
Bénéfice net 10 000 fr ²⁾					Bénéfice net 15 000 fr ²⁾					
10 000	7 600	1920	490	2 410	15 000	10 400	3 824	809	4 633	Zurich
10 000	8 200	1269	543	1 812	15 000	12 000	2 018	1003	3 021	Berne
7 800	7 800	1661	504	2 165	11 100	11 100	2 943	894	3 837	Lucerne *
10 000	7 500	2065	482	2 547	15 000	10 900	3 225	870	4 095	Altdorf
8 200	8 200	1257	543	1 800	11 800	11 800	2 162	978	3 140	Schwyz *
10 000	7 600	1885	490	2 375	15 000	11 200	2 866	906	3 772	Sarnen
10 000	8 700	753	603	1 356	15 000	12 700	1 231	1087	2 318	Stans
7 400	7 400	2130	475	2 605	10 900	10 900	3 284	870	4 154	Glaris *
10 000	8 000	1443	519	1 962	15 000	11 400	2 664	930	3 594	Zoug
7 800	7 800	1719	504	2 223	11 300	11 300	2 854	918	3 772	Fribourg *
10 000	7 200	2345	461	2 806	15 000	10 000	4 205	761	4 966	Soleure
7 300	7 300	2204	467	2 671	10 900	10 900	3 180	870	4 050	Bâle *
7 600	7 600	1854	490	2 344	11 300	11 300	2 785	917	3 702	Liestal *
8 000	8 000	1531	519	2 050	11 900	11 900	2 100	991	3 091	Schaffhouse *
10 000	8 300	1125	555	1 680	15 000	12 200	1 775	1027	2 802	Hérisau
10 000	8 100	1326	531	1 857	15 000	12 000	2 029	1003	3 032	Appenzell 3) A
8 100	8 100	1386	531	1 917	11 600	11 600	2 386	954	3 340	B *
7 600	7 600	1885	490	2 375	11 400	11 400	2 644	930	3 574	Saint-Gall * 4)
10 000	8 500	889	579	1 468	15 000	12 700	1 208	1087	2 295	Coire
7 700	7 700	1794	497	2 291	11 500	11 500	2 599	942	3 541	Aarau *
10 000	7 900	1580	511	2 091	15 000	11 100	2 963	894	3 857	Frauenfeld
10 000	7 300	2243	468	2 711	15 000	10 200	3 998	785	4 783	Bellinzone
7 700	7 700	1753	497	2 250	11 000	11 000	3 081	882	3 963	Lausanne *
10 000	7 500	2030	482	2 512	15 000	10 700	3 430	844	4 274	Sion
7 900	7 900	1564	511	2 075	11 800	11 800	2 205	978	3 183	Neuchâtel *
7 900	7 900	1568	511	2 079	11 300	11 300	2 733	917	3 650	Genève * 5)
10 000	6 700	2845	424	3 269	15 000	10 200	4 036	785	4 821	Delémont
Bénéfice net 30 000 fr ²⁾					Bénéfice net 50 000 fr ²⁾					
30 000	18 700	9534	1813	11 347	50 000	31 200	15 626	3141	18 767	Zurich
30 000	23 100	4533	2346	6 879	50 000	38 300	7 886	3836	11 722	Berne
20 700	20 700	7217	2055	9 272	34 700	34 700	11 820	3484	15 304	Lucerne *
30 000	22 000	5760	2213	7 973	50 000	37 100	9 140	3719	12 859	Altdorf
22 100	22 100	5738	2225	7 963	37 000	37 000	9 285	3709	12 994	Schwyz *
30 000	22 000	5810	2213	8 023	50 000	36 600	9 735	3670	13 405	Sarnen
30 000	24 300	3277	2464	5 741	50 000	39 700	6 356	3974	10 330	Stans
21 500	21 500	6370	2152	8 522	36 200	36 200	10 115	3631	13 746	Glaris *
30 000	22 700	4995	2297	7 292	50 000	38 100	8 103	3817	11 920	Zoug
21 600	21 600	6188	2164	8 352	36 400	36 400	9 958	3650	13 608	Fribourg *
30 000	19 400	8669	1898	10 567	50 000	32 700	14 054	3288	17 342	Soleure
21 200	21 200	6724	2115	8 839	35 800	35 800	10 666	3590	14 256	Bâle *
21 200	21 200	6688	2115	8 803	35 200	35 200	11 211	3532	14 743	Liestal *
23 800	23 800	3835	2415	6 250	39 800	39 800	6 168	3983	10 151	Schaffhouse *
30 000	23 600	4024	2396	6 420	50 000	38 700	7 383	3876	11 259	Hérisau
30 000	23 200	4464	2357	6 821	50 000	38 200	7 980	3827	11 807	Appenzell 3) A
22 200	22 200	5585	2237	7 822	37 200	37 200	9 065	3729	12 794	B *
22 800	22 800	4922	2309	7 231	38 200	38 200	7 999	3827	11 826	Saint-Gall * 4)
30 000	24 200	3333	2455	5 788	50 000	38 700	7 387	3876	11 263	Coire
22 100	22 100	5688	2225	7 913	36 500	36 500	9 884	3660	13 544	Aarau *
30 000	20 800	7112	2067	9 179	50 000	35 000	11 538	3513	15 051	Frauenfeld
30 000	18 900	9263	1838	11 101	50 000	31 600	15 210	3180	18 390	Bellinzone
21 100	21 100	6808	2104	8 912	35 400	35 400	11 098	3552	14 650	Lausanne *
30 000	20 000	7998	1971	9 969	50 000	32 600	14 088	3277	17 365	Sion
23 000	23 000	4725	2333	7 058	38 100	38 100	8 123	3817	11 940	Neuchâtel *
20 300	20 300	7701	2006	9 707	34 000	34 000	12 592	3414	16 006	Genève * 5)
30 000	20 400	7607	2019	9 626	50 000	34 200	12 369	3435	15 804	Delémont

*) Les impôts payés pendant la période de calcul peuvent être déduits.

1) SA du commerce, de l'industrie ou de banque, sans participations. Impôts immobiliers, si prévu par la loi, voir page 87.

2) Bénéfice net avant déduction des impôts payés pendant l'exercice.

3) Les sociétés anonymes ont le choix entre:

A = Imposition selon les prescriptions valables pour les personnes physiques.

B = Imposition d'après la proportion du rendement.

4) Répartition moyenne supposée = 4,5 % du capital propre imposable.

5) Sans la taxe professionnelle fixe.

Aktiengesellschaft¹⁾

Reinertrag; Kapital und Reserven 1 Mio. Fr.

Kantonshauptorte	Für die Steuerberechnung massgebender Reinertrag in Fr		Steuerbeträge in Fr			Für die Steuerberechnung massgebender Reinertrag in Fr		Steuerbeträge in Fr		
	Kanton und Gemeinde	Bund	Kanton und Gemeinde	Bund	Total	Kanton und Gemeinde	Bund	Kanton und Gemeinde	Bund	Total
	Reinertrag 0 Fr					Reinertrag 50 000 Fr ²⁾				
Zürich	-	-	3 973	825	4 798	50 000	39 200	8 542	2 248	10 790
Bern	-	-	5 198	825	6 023	50 000	37 500	10 348	2 186	12 534
Luzern *	-	-	4 110	825	4 935	38 900	38 900	8 906	2 237	11 143
Altdorf	-	-	6 900	825	7 725	50 000	35 400	12 463	2 110	14 573
Schwyz *	-	-	4 762	825	5 587	37 700	37 700	10 148	2 194	12 342
Sarnen	-	-	3 925	825	4 750	50 000	38 700	9 028	2 230	11 258
Stans	-	-	2 260	825	3 085	50 000	39 400	8 390	2 255	10 645
Glarus *	-	-	8 917	825	9 742	35 000	35 000	12 930	2 096	15 026
Zug	-	-	3 330	825	4 155	50 000	40 500	7 215	2 313	9 528
Freiburg *	-	-	6 864	825	7 689	37 700	37 700	10 065	2 194	12 259
Solothurn	-	-	5 910	825	6 735	50 000	36 700	11 160	2 157	13 317
Basel *	-	-	7 000	825	7 825	36 200	36 200	11 616	2 139	13 755
Liestal *	-	-	8 450	825	9 275	35 200	35 200	12 718	2 103	14 821
Schaffhausen *	-	-	3 645	825	4 470	38 500	38 500	9 258	2 223	11 481
Herisau	-	-	5 355	825	6 180	50 000	35 700	12 202	2 121	14 323
Appenzell 3) A	-	-	5 275	825	6 100	50 000	35 100	12 849	2 099	14 948
B *	-	-	4 350	825	5 175	38 900	38 900	8 862	2 237	11 099
St. Gallen * 4)	-	-	6 660	825	7 485	36 400	36 400	11 509	2 146	13 655
Chur	-	-	7 610	825	8 435	50 000	33 300	14 664	2 034	16 698
Aarau *	-	-	5 640	825	6 465	36 400	36 400	11 457	2 146	13 603
Frauenfeld	-	-	5 532	825	6 357	50 000	38 300	9 483	2 215	11 698
Bellinzona	-	-	5 850	825	6 675	50 000	37 100	10 725	2 172	12 897
Lausanne *	-	-	4 780	825	5 605	39 200	39 200	8 528	2 248	10 776
Sitten	-	-	7 105	825	7 930	50 000	36 700	11 165	2 157	13 322
Neuenburg *	-	-	6 750	825	7 575	34 500	34 500	13 388	2 077	15 465
Genf * 5)	-	-	4 540	825	5 365	39 400	39 400	8 291	2 255	10 546
Delsberg	-	-	6 963	825	7 788	50 000	35 000	12 915	2 096	15 012
	Reinertrag 200 000 Fr ²⁾					Reinertrag 250 000 Fr ²⁾				
Zürich	200 000	124 500	64 889	10 566	75 455	250 000	155 600	80 117	14 329	94 446
Bern	200 000	144 000	43 043	12 925	55 968	250 000	177 900	55 019	17 027	72 046
Luzern *	141 900	141 900	45 489	12 671	58 160	172 700	172 700	60 894	16 398	77 292
Altdorf	200 000	146 100	40 700	13 179	53 879	250 000	183 200	49 150	17 668	66 818
Schwyz *	147 000	147 000	39 761	13 288	53 049	183 800	183 800	48 522	17 741	66 263
Sarnen	200 000	148 100	38 465	13 421	51 886	250 000	184 000	48 278	17 765	66 043
Stans	200 000	154 200	31 640	14 159	45 799	250 000	192 300	38 985	18 769	57 754
Glarus *	142 600	142 600	44 605	12 756	57 361	178 500	178 500	54 395	17 100	71 495
Zug	200 000	151 700	34 410	13 857	48 267	250 000	189 400	42 180	18 418	60 598
Freiburg *	144 600	144 600	42 371	12 998	55 369	180 000	180 000	52 714	17 281	69 995
Solothurn	200 000	129 700	59 130	11 195	70 325	250 000	161 700	73 223	15 067	88 290
Basel *	145 400	145 400	41 532	13 094	54 626	177 900	177 900	55 033	17 027	72 060
Liestal *	147 500	147 500	39 112	13 349	52 461	180 500	180 500	52 226	17 341	69 567
Schaffhausen *	147 400	147 400	39 211	13 336	52 547	181 700	181 700	50 879	17 487	68 366
Herisau	200 000	146 300	40 545	13 203	53 748	250 000	183 000	49 343	17 644	66 987
Appenzell 3) A	200 000	139 100	48 555	12 332	60 887	250 000	174 100	59 375	16 567	75 942
B *	149 600	149 600	36 801	13 603	50 404	184 900	184 900	47 247	17 874	65 121
St. Gallen * 4)	151 600	151 600	34 612	13 845	48 457	186 800	186 800	45 161	18 104	63 265
Chur	200 000	137 000	50 939	12 078	63 017	250 000	171 200	62 605	16 216	78 821
Aarau *	145 500	145 500	41 459	13 107	54 566	180 900	180 900	51 774	17 390	69 164
Frauenfeld	200 000	138 000	49 786	12 199	61 985	250 000	172 700	60 850	16 398	77 248
Bellinzona	200 000	131 100	57 525	11 364	68 889	250 000	160 100	75 075	14 873	89 948
Lausanne *	140 500	140 500	46 930	12 502	59 432	175 700	175 700	57 490	16 761	74 251
Sitten	200 000	138 200	49 532	12 223	61 755	250 000	169 300	64 757	15 986	80 743
Neuenburg *	137 300	137 300	50 535	12 114	62 649	169 200	169 200	64 890	15 974	80 864
Genf * 5)	144 900	144 900	42 018	13 034	55 052	174 500	174 500	58 894	16 615	75 509
Delsberg	200 000	133 700	54 584	11 679	66 263	250 000	167 700	66 489	15 793	82 282

*) In der Bemessungsperiode bezahlte Steuern können abgezogen werden.

1) Handels-, Industrie-, Bank-AG, ohne Beteiligungen. Allfällige Liegenschaftssteuern siehe Seite 87.

2) Reinertrag vor Abzug der im Geschäftsjahr bezahlten Steuern.

3) Aktiengesellschaften haben die Wahl zwischen:

A = Besteuerung nach den für die natürlichen Personen geltenden Bestimmungen.

B = Besteuerung nach Ertragsintensität.

4) Angenommene mittlere Ausschüttung = 4,5 % des steuerbaren Eigenkapitals.

5) Ohne Gewerbesteuer.

Société anonyme¹⁾

Rendement net; capital et réserves 1 mio de fr.

Bénéfice net déterminant pour le calcul de l'impôt en fr		Montants d'impôt en fr			Bénéfice net déterminant pour le calcul de l'impôt en fr		Montants d'impôt en fr			Chefs-lieux des cantons
Canton et commune	Confédération	Canton et commune	Confédération	Total	Canton et commune	Confédération	Canton et commune	Confédération	Total	
Bénéfice net 100 000 fr. ²⁾					Bénéfice net 150 000 fr. ²⁾					
100 000	75 900	19 202	4 883	24 085	150 000	103 700	38 238	8 049	46 287	Zürich
100 000	76 000	19 090	4 891	23 981	150 000	110 100	31 066	8 823	39 889	Berne
78 300	78 300	16 709	5 058	21 767	111 400	111 400	29 612	8 980	38 592	Lucerne *
100 000	74 600	20 650	4 789	25 439	150 000	109 100	32 250	8 702	40 952	Altdorf
76 400	76 400	18 659	4 920	23 579	110 200	110 200	30 999	8 835	39 834	Schwyz *
100 000	76 300	18 840	4 912	23 752	150 000	112 300	28 653	9 089	37 742	Sarnen
100 000	78 400	16 498	5 065	21 563	150 000	116 100	24 295	9 549	33 844	Stans
74 000	74 000	21 299	4 745	26 044	108 600	108 600	32 694	8 642	41 336	Glaris *
100 000	80 300	14 430	5 217	19 647	150 000	114 100	26 640	9 307	35 947	Zoug
77 800	77 800	17 143	5 021	22 164	112 500	112 500	28 356	9 114	37 470	Fribourg *
100 000	72 000	23 445	4 600	28 045	150 000	100 300	42 045	7 637	49 682	Soleure
75 500	75 500	19 646	4 854	24 500	111 400	111 400	29 558	8 980	38 538	Bâle *
76 400	76 400	18 628	4 920	23 548	113 000	113 000	27 846	9 174	37 020	Liestal *
77 400	77 400	17 593	4 992	22 585	113 200	113 200	27 576	9 198	36 774	Schaffhouse *
100 000	73 700	21 573	4 724	26 297	150 000	110 100	31 059	8 823	39 882	Hérisau
100 000	72 300	23 128	4 622	27 750	150 000	105 600	36 112	8 279	44 391	Appenzell 3) A
80 900	80 900	13 840	5 290	19 130	116 400	116 400	23 996	9 585	33 581	B *
76 200	76 200	18 888	4 905	23 793	114 200	114 200	26 480	9 319	35 799	Saint-Gall * 4)
100 000	68 600	27 053	4 353	31 406	150 000	103 500	38 439	8 025	46 464	Coire
74 500	74 500	20 769	4 782	25 551	110 100	110 100	31 143	8 823	39 966	Aarau *
100 000	78 300	16 596	5 058	21 654	150 000	110 700	30 425	8 896	39 321	Frauenfeld
100 000	72 900	22 425	4 666	27 091	150 000	102 200	39 975	7 867	47 842	Bellinzzone
77 400	77 400	17 655	4 992	22 647	110 300	110 300	30 931	8 847	39 778	Lausanne *
100 000	74 900	20 300	4 811	25 111	150 000	107 200	34 307	8 472	42 779	Sion
71 400	71 400	24 098	4 557	28 655	105 500	105 500	36 225	8 267	44 492	Neuchâtel *
79 200	79 200	15 737	5 123	20 860	113 300	113 300	27 454	9 210	36 664	Genève * 5)
100 000	65 100	30 773	4 099	34 872	150 000	99 800	42 679	7 577	50 256	Delémont
Bénéfice net 300 000 fr. ²⁾					Bénéfice net 500 000 fr. ²⁾					
300 000	186 600	95 346	18 080	113 426	500 000	312 300	156 262	31 430	187 692	Zürich
300 000	211 900	66 995	21 141	88 136	500 000	350 000	114 899	35 125	150 024	Berne
207 200	207 200	72 237	20 572	92 809	347 000	347 000	118 204	34 831	153 035	Lucerne *
300 000	220 200	57 600	22 145	79 745	500 000	371 400	91 400	37 222	128 622	Altdorf
220 500	220 500	57 260	22 182	79 442	370 000	370 000	92 853	37 085	129 938	Schwyz *
300 000	219 800	58 090	22 097	80 187	500 000	366 000	97 340	36 693	134 033	Sarnen
300 000	230 300	46 330	23 367	69 697	500 000	385 700	75 710	38 624	114 334	Stans
214 800	214 800	63 644	21 492	85 136	362 400	362 400	101 249	36 340	137 589	Glaris *
300 000	227 100	49 950	22 980	72 930	500 000	380 800	81 030	38 143	119 173	Zoug
216 300	216 300	61 960	21 673	83 633	363 900	363 900	99 557	36 487	136 044	Fribourg *
300 000	194 300	86 685	19 011	105 696	500 000	326 600	140 535	32 832	173 367	Soleure
213 900	213 900	64 753	21 383	86 136	359 800	359 800	104 146	36 085	140 231	Bâle *
212 000	212 000	66 877	21 153	88 030	352 400	352 400	112 232	35 360	147 592	Liestal *
215 900	215 900	62 514	21 625	84 139	354 700	354 700	109 734	35 586	145 320	Schaffhouse *
300 000	219 800	58 140	22 097	80 237	500 000	369 600	93 330	37 046	130 376	Hérisau
300 000	209 000	70 195	20 790	90 985	500 000	351 300	113 475	35 252	148 727	Appenzell 3) A
221 800	221 800	55 808	22 339	78 147	372 000	372 000	90 654	37 281	127 935	B *
221 900	221 900	55 681	22 351	78 032	364 900	364 900	98 538	36 585	135 123	Saint-Gall * 4)
300 000	205 100	74 603	20 318	94 921	500 000	340 900	124 821	34 233	159 054	Coire
216 300	216 300	62 090	21 673	83 763	360 000	360 000	103 964	36 105	140 069	Aarau *
300 000	207 500	71 913	20 609	92 522	500 000	348 800	116 167	35 007	151 174	Frauenfeld
300 000	189 000	92 625	18 370	110 995	500 000	316 100	152 100	31 803	183 903	Bellinzzone
210 900	210 900	68 050	21 020	89 070	353 600	353 600	110 860	35 478	146 338	Lausanne *
300 000	200 300	79 982	19 737	99 719	500 000	326 300	140 882	32 802	173 684	Sion
201 000	201 000	79 110	19 822	98 932	337 700	337 700	128 322	33 920	162 242	Neuchâtel *
202 900	202 900	76 975	20 052	97 027	340 000	340 000	125 920	34 145	160 065	Genève * 5)
300 000	201 700	78 394	19 907	98 301	500 000	339 900	126 015	34 135	160 150	Delémont

*) Les impôts payés pendant la période de calcul peuvent être déduits.

1) SA du commerce, de l'industrie ou de banque, sans participations. Impôts immobiliers, si prévu par la loi, voir page 87.

2) Bénéfice net avant déduction des impôts payés pendant l'exercice.

3) Les sociétés anonymes ont le choix entre:

A = Imposition selon les prescriptions valables pour les personnes physiques.

B = Imposition d'après la proportion du rendement.

4) Répartition moyenne supposée = 4,5 % du capital propre imposable.

5) Sans la taxe professionnelle fixe.

B) Indexziffern der kantonalen Steuerbelastung der Aktiengesellschaften

(Seite 81)

Die Richtlinien für die Berechnung der Indexziffern sind wie folgt festgelegt worden

Indexgemeinden: Alle Gemeinden mit 5000 und mehr Einwohnern, aber mindestens 5 Gemeinden pro Kanton. Ergänzung der 5 Gemeinden durch die Gemeinden mit nächstkleinerem Wehrsteuerertrag der juristischen Personen (Wehrsteuerstatistik 1969/70), bis 80 % des gesamten Wehrsteuerertrages der juristischen Personen eines Kantons erreicht sind.

Grundlagen der Indexberechnungen: Belastung des Ertrages und des Kapitals von 11 ausgewählten Ertragstypen mit einheitlich 1 000 000 Fr Kapital und Reserven durch die Staats- und Gemeindesteuern

Kantonsziffern: Gewogenes Mittel aus der Belastung der Indexgemeinden für jeden Kanton und jeden Typ. Die Gewichtung erfolgt nach dem Wehrsteuerertrag der juristischen Personen (Wehrsteuerstatistik 1969/70) jeder Indexgemeinde (Seite 81)

Schweizerisches Mittel: Mittel der Kantonsziffern. Gewichtung jeder Kantonsziffer mit dem Wehrsteuerertrag der juristischen Personen (Wehrsteuerstatistik 1969/70) des betreffenden Kantons.

Indizes:

- Einzelindizes Indizierte Kantonsziffern (Seite 81),
- Gesamtindex der AG Berechnet aus den Einzelindizes eines Kantons. Jedem Typ wird der auf ihn entfallende Anteil am gesamtschweizerischen Wehrsteuerertrag der juristischen Personen (Wehrsteuerstatistik 1969/70) als Gewicht zugeteilt (Seite 81)

B) Indices de la charge fiscale cantonale des sociétés anonymes

(Page 81)

Les directives pour le calcul des indices ont été fixées comme suit

Communes: toutes les communes ayant 5000 habitants ou plus, mais au moins 5 communes par canton. A ces 5 communes, on a ajouté les plus voisines quant au produit de l'impôt pour la défense nationale des personnes morales (statistique de l'impôt pour la défense nationale 1969/70), jusqu'à ce qu'on atteigne 80 % du produit total de l'impôt pour la défense nationale des personnes morales d'un canton

Bases de calcul pour les indices: charge fiscale cantonale et communale frappant le bénéficiaire et le capital pour 11 types choisis avec uniformément 1 000 000 de fr de capital et des réserves

Nombres cantonaux: moyenne pondérée de la charge des communes prises en considération pour chaque canton et pour chaque type. La pondération est faite d'après le produit de l'impôt pour la défense nationale des personnes morales (statistique de l'impôt pour la défense nationale 1969/70) de chaque commune considérée (page 81).

Moyenne suisse: moyenne des nombres cantonaux. Pondération de chaque nombre cantonal avec le produit de l'impôt pour la défense nationale des personnes morales (statistique de l'impôt pour la défense nationale 1969/70) du canton considéré

Indices:

- Indices particuliers nombres cantonaux transformés en indices (page 81),
- Indice total des SA calculé sur la base des indices particuliers d'un canton. A chaque type est attribué le coefficient de pondération correspondant à la part de ce canton au produit de l'impôt pour la défense nationale des personnes morales selon la statistique de l'impôt pour la défense nationale 1969/70 (page 81)

C) Holdinggesellschaften / Sociétés holding

Reinertrag; Kapital und Reserven 1 Mio. Fr. / Rendement net; capital et réserves 1 mio de fr.

Annahmen

Steuersubjekt Reine Holding-Aktiengesellschaft mit ausschliesslicher Beteiligung an anderen Gesellschaften

Steuerobjekt 500 000 Fr Kapital, 250 000 Fr offene Reserven und 250 000 Fr stille Reserven kombiniert mit verschiedenen Rendite-typen

Hypotheses

Sujet fiscal société anonyme holding ayant exclusivement des participations à d'autres sociétés

Objet fiscal 500 000 fr de capital, 250 000 fr de réserves apparentes et 250 000 fr de réserves latentes, combinés avec différents types de rendement

Kantonshauptorte Chefs lieux des cantons	Reinertrag ¹⁾ / Bénéfice net ¹⁾								
	0 Fr			50 000 Fr			100 000 Fr		
	Steuerbeträge in Franken / Montants d'impôt en francs								
	Kanton und Gemeinde	Bund	Total	Canton et commune	Confédération	Total	Kanton und Gemeinde	Bund	Total
Zürich	1 589	825	2 414	1 589	825	2 414	1 589	825	2 414
Bern	937	825	1 762	937	825	1 762	937	825	1 762
Luzern	500	825	1 325	500	825	1 325	500	825	1 325
Altdorf	375	825	1 200	375	825	1 200	375	825	1 200
Schwyz	700	825	1 525	700	825	1 525	700	825	1 525
Sarnen	500	825	1 325	500	825	1 325	500	825	1 325
Stans	375	825	1 200	375	825	1 200	375	825	1 200
Glarus	750	825	1 575	750	825	1 575	750	825	1 575
Zug	750	825	1 575	750	825	1 575	750	825	1 575
Fribourg	1 525	825	2 350	1 525	825	2 350	1 525	825	2 350
Solothurn	1 000	825	1 825	1 000	825	1 825	1 000	825	1 825
Basel	1 000	825	1 825	1 000	825	1 825	1 000	825	1 825
Liestal	791	825	1 616	791	825	1 616	791	825	1 616
Schaffhausen	1 215	825	2 040	1 215	825	2 040	1 215	825	2 040
Herisau	500	825	1 325	842	825	1 667	1 311	825	2 136
Appenzell	375	825	1 200	375	825	1 200	375	825	1 200
St. Gallen	999	825	1 824	999	825	1 824	999	825	1 824
Chur	750	825	1 575	750	825	1 575	750	825	1 575
Aarau	600	825	1 425	600	825	1 425	600	825	1 425
Frauenfeld	593	825	1 418	593	825	1 418	593	825	1 418
Bellinzona	600	825	1 425	600	825	1 425	600	825	1 425
Lausanne	3 585	825	4 410	3 585	825	4 410	3 585	825	4 410
Sion	7 105	825	7 930	7 105	825	7 930	7 105	825	7 930
Neuchâtel	836	825	1 661	1 382	825	2 207	1 938	825	2 763
Genève 2)	2 838	825	3 663	2 838	825	3 663	2 838	825	3 663
Delémont	677	825	1 502	677	825	1 502	677	825	1 502

1) Reinertrag vor Abzug der im Geschäftsjahr bezahlten Steuern.

Bénéfice net avant déduction des impôts payés pendant l'exercice.

2) Ohne Gewerbesteuer.

Sans la taxe professionnelle fixe.

D) Domizilgesellschaften / Sociétés de domicile

Reinertrag; Kapital und Reserven 1 Mio. Fr. / Rendement net; capital et réserves 1 mio de fr.

Annahmen

Steuersubjekt Ausländisch beherrschte Gesellschaft, die nur ihren formellen Sitz im Kanton hat, ohne hier jedoch eine Geschäftstätigkeit auszuüben.

Steuerobjekt 500 000 Fr. Kapital, 250 000 Fr offene Reserven und 250 000 Fr. stille Reserven kombiniert mit verschiedenen Renditetypen

Hypothesen

Sujet fiscal société dominée de l'étranger n'ayant qu'un domicile formel dans le canton sans cependant y exercer une activité commerciale.

Objet fiscal 500 000 fr. de capital, 250 000 fr de réserves apparentes et 250 000 fr de réserves latentes, combinés avec différents types de rendement

Kantonshauptorte Chefs-lieux des cantons	Reinertrag ¹⁾ Bénéfice net ¹⁾								
	0 Fr			50 000 Fr			100 000 Fr		
	Steuerbeträge in Franken / Montants d'impôt en francs								
	Kanton und Gemeinde	Bund ²⁾	Total	Kanton et commune	Confédération ²⁾	Total	Kanton und Gemeinde	Bund ²⁾	Total
Zürich 2)	3 973	825	4 798	8 542	2 248	10 790	19 202	4 883	24 085
Bern 3) 4)	937	825	1 762	1 502	2 698	4 200	2 221	6 536	8 757
Luzern	700	825	1 525	700	2 749	3 449	700	6 706	7 406
Altdorf	375	825	1 200	375	2 778	3 153	375	6 742	7 117
Schwyz	700	825	1 525	700	2 749	3 449	700	6 706	7 406
Sarnen	500	825	1 325	500	2 763	3 263	500	6 730	7 230
Stans	1 100	825	1 925	1 100	2 727	3 827	1 100	6 657	7 757
Glarus	375	825	1 200	375	2 778	3 153	375	6 742	7 117
Zug	750	825	1 575	750	2 749	3 499	750	6 706	7 456
Fribourg	1 525	825	2 350	1 525	2 698	4 223	1 525	6 621	8 146
Solothurn	750	825	1 575	750	2 749	3 499	750	6 706	7 456
Basel	2 000	825	2 825	2 000	2 662	4 662	2 000	6 560	8 560
Liestal	1 582	825	2 407	1 582	2 691	4 273	1 582	6 609	8 191
Schaffhausen	1 215	825	2 040	1 215	2 720	3 935	1 215	6 645	7 860
Herisau	375	825	1 200	375	2 778	3 153	375	6 742	7 117
Appenzell	375	825	1 200	375	2 778	3 153	375	6 742	7 117
St. Gallen	999	825	1 824	999	2 734	3 733	999	6 669	7 668
Chur	375	825	1 200	375	2 778	3 153	375	6 742	7 117
Aarau 2)	5 640	825	6 465	11 457	2 146	13 603	20 769	4 782	25 551
Frauenfeld	593	825	1 418	593	2 756	3 349	593	6 718	7 311
Bellinzona	600	825	1 425	600	2 756	3 356	600	6 718	7 318
Lausanne 2) 3)	4 780	825	5 605	5 856	2 400	8 256	9 082	5 798	14 880
Sion	7 105	825	7 930	7 105	2 321	9 426	7 105	6 016	13 121
Neuchâtel 5)	836	825	1 661	1 360	2 705	4 065	1 873	6 573	8 446
Genève	2 838	825	3 663	2 838	2 611	5 449	2 838	6 476	9 314
Delémont 3) 4)	6 963	825	7 788	7 525	2 292	9 817	8 239	5 895	14 134


1) Reinertrag vor Abzug der im Geschäftsjahr bezahlten Steuern. / Bénéfice net avant déduction des impôts payés pendant l'exercice.

2) Besteuerung wie Aktiengesellschaften. / Imposition comme pour les sociétés anonymes.

3) Bei der Bemessung des Reinertrages ist die Tatsache des Sitzes im Kanton und dessen Bedeutung im Rahmen der Geschäftstätigkeit des Gesamtunternehmens zu berücksichtigen. / Pour l'évaluation du bénéfice net, il est tenu compte du siège effectif dans le canton et du rôle joué par ce siège dans le cadre de l'activité de l'entreprise générale.

4) Reinertragssteuer nach Tarif der Einkommenssteuer der natürlichen Personen. / Impôt sur le bénéfice net selon tarif de l'impôt sur le revenu des personnes physiques.


5) Proportionale Steuer vom Reinertrag. In der Bemessungsperiode bezahlte Steuern können abgezogen werden. / Impôt proportionnel sur le bénéfice net. Les impôts payés pendant la période de calcul peuvent être déduits.



III

Andere Steuern

Autres impôts



A) Liegenchaftssteuern

Natürliche oder juristische Personen, die über Grundeigentum verfügen, haben in einigen Kantonen neben Einkommens- und Vermögenssteuern, bzw Ertrags- und Kapitalsteuern, Liegenchaftssteuern zu bezahlen. Diese Sondersteuer auf dem Grundeigentum ohne Schuldenabzug ist in allen Kantonen proportional.

Ordentliche Liegenchaftssteuern werden in 16 Kantonen erhoben.

- 1 Als obligatorische Kantonssteuer in den Kantonen Freiburg, Thurgau, Tessin, Waadt, Wallis, Neuenburg und Genf,
- 2 Als obligatorische Gemeindesteuer in den Kantonen Zurich, Bern, Luzern, St. Gallen, Tessin, Wallis und Jura
- 3 Als fakultative Gemeindesteuer in den Kantonen Freiburg, Basel Stadt, Basel Landschaft, Appenzell I Rh. Graubünden, Waadt und Neuenburg

A) Impôts immobiliers

Les personnes physiques ou morales ayant une propriété foncière doivent payer, dans quelques cantons, outre les impôts sur le revenu et sur la fortune, resp sur le rendement et sur le capital, des impôts immobiliers. Cet impôt spécial sur la propriété foncière sans déduction des dettes est proportionnel dans tous les cantons.

Des impôts immobiliers ordinaires sont prélevés dans 16 cantons.

- 1 Impôt cantonal obligatoire dans les cantons de Fribourg, Thurgovie, Tessin, Vaud, Valais, Neuchâtel et Genève,
- 2 Impôt communal obligatoire dans les cantons de Zurich, Berne, Lucerne, Saint-Gall, Tessin, Valais et Jura,
- 3 Impôt communal facultatif dans les cantons de Fribourg, Bâle-Ville, Bâle-Campagne, Appenzell Rh.-Int., Grisons, Vaud et Neuchâtel

Liegenchaftssteuern¹⁾Impôts immobiliers¹⁾

Kantons- hauptorte	Liegenchaftssteuer für je 100 000 Fr Grundeigentum		Bewertungsgrundlage	Chefs-lieux des cantons	Impôt immobilier par 100 000 fr de propriété foncière		Base d'estimation
	Natürliche Person	Juristische Person			Personne physique	Personne morale	
	Fr	Fr			fr.	fr.	
Zurich	50	50	Verkehrswert	Schaffhausen	—	—	—
Bern	120	120	Amtlicher Wert	Hersau	—	—	—
Luzern	50	50	Katasterwert	Appenzell	—	—	—
Altdorf	—	—	—	St. Gallen	100	100	Amtliche Verkehrswertschätzung
Schwyz	—	—	—	Chur	50	50	Amtlicher Grundstücksteuerwert
Sarnen	—	—	—	Aarau	—	—	—
Stans	—	—	—	Frauenfeld	50	50	Amtliche Steuerschätzung
Glarus	—	—	—	Bellinzona	100	300	Valeur d'estimation officielle
Zug	—	—	—	Lausanne	125	275 ²⁾	Estimation fiscale
Fribourg	240	390 ²⁾	Valeur fiscale	Sion	100	225	Valeur fiscale
Solothurn	—	—	—	Neuchâtel	—	200 ²⁾	Valeur cadastrale
Basel	—	—	—	Geneve	100	200 ²⁾	Valeur officielle fiscale
Liestal	—	200 ³⁾	Amtlicher Steuerwert	Delemont	120	120	Valeur officielle

1) Ohne Minimalsteuern auf dem Grundeigentum, die in einigen Kantonen von den juristischen Personen erhoben werden (vgl. Aktiengesellschaften, Seite 75)


Sans les impôts minimums, perçus, dans quelques cantons, sur la propriété foncière des personnes morales (voir sociétés anonymes, page 75)

2) Steuererleichterungen werden gewährt für Liegenchaften, die dem eigenen Geschäftsbetrieb dienen

Des allègements fiscaux sont accordés pour les immeubles servant à une exploitation qui appartient au contribuable

3) Eine Liegenchaftssteuer wird nur erhoben von juristischen Personen, die gem § 16 StG von der Staats- und Gemeindesteuer befreit sind

Un impôt immobilier n'est prélevé que des personnes morales qui sont exemptes, selon § 16 LF, de l'impôt cantonal et communal



B) Liegenschaftsgewinnsteuern

Erläuterungen zu den Seiten 90 bis 93
Liegenschaftsgewinne

Annahmen

Steuersubjekt	Verausserer einer Liegenschaft (natürliche Person),
Steuerobjekt	Liegenschaftsgewinne bei verschiedener Besitzesdauer

Die bei der Veräußerung von Liegenschaften nicht gewerbsmässig erzielten Liegenschaftsgewinne werden mit Ausnahme des Kantons Solothurn durch eine Sondersteuer erfasst. Im Kanton Solothurn werden diese Gewinne zum übrigen Einkommen gerechnet.

Als Liegenschaftsgewinn wird in der Regel die Differenz zwischen Anlagekosten und Veräußerungserlös bezeichnet, wobei in den Kantonen Basel-Landschaft, Graubünden, Aargau und Wallis bei der Festsetzung des Anlagewertes die Veränderung des Geldwertes, die seit dem Erwerb der Liegenschaft eingetreten ist, berücksichtigt wird.

Ausnahmen

Freiburg	bei einer Besitzesdauer von über 15 Jahren Differenz zwischen dem Veräußerungserlös und dem mindestens 2 Jahre vor der Veräußerung festgesetzten Steuerwert,
Tessin:	bei einer Besitzesdauer bis zu 5 Jahren Differenz zwischen Veräußerungserlös und dem um 5 % erhöhten Erwerbspreis, bei einer Besitzesdauer von über 5 Jahren Differenz zwischen Veräußerungserlös und dem um 5 % erhöhten amtlichen Wert,
Neuenburg	bei einer Besitzesdauer von über 10 Jahren Differenz zwischen Katasterwert und dem um 20 % reduzierten Veräußerungserlös

Auf den Seiten 90 und 91 ist dieser unterschiedlichen Begriffsumschreibung nicht Rechnung getragen worden. Die Liegenschaftsgewinnsteuern der oben erwähnten Kantone sind deshalb nur bedingt vergleichbar.

Erläuterungen zu den Seiten 92 und 93.
Liegenschaftsgewinne; Berücksichtigung der Anlagekosten

Im Kanton Uri wird der absolute Gewinn und das Verhältnis des Gewinns zu den Anlagekosten bei der Steuerberechnung berücksichtigt. Für diesen Kanton sind Beispiele mit verschiedenen Anlagekosten dargestellt.

B) Impôts sur les gains immobiliers

Explications concernant les pages 90 à 93:
gains immobiliers

Hypothèses

Sujet fiscal.	l'aliénateur d'un immeuble (personne physique),
Objet fiscal	gains immobiliers pour diverses durées de possession.

Les gains immobiliers non professionnels provenant de l'aliénation d'immeubles sont frappés d'un impôt spécial, à l'exception du canton de Soleure, où ils sont ajoutés aux autres revenus.

La différence entre le prix d'acquisition augmenté des impenses et le prix d'aliénation est généralement considérée comme gain immobilier. Cependant, lors de la détermination de la valeur d'investissement, il est tenu compte, dans les cantons de Bâle-Campagne, des Grisons, d'Argovie et du Valais, des changements de valeur de la monnaie, intervenues depuis l'acquisition de l'immeuble.

Exceptions

Fribourg	pour une durée de possession supérieure à 15 ans, différence entre le produit de l'aliénation et la valeur fiscale fixée au moins deux ans avant l'aliénation,
Tessin.	pour une durée de possession pendant 5 ans ou moins: différence entre le prix d'aliénation et le prix d'acquisition augmenté de 5 %, pour une durée de possession pendant plus de 5 ans: différence entre le prix d'aliénation et la valeur officielle d'estimation augmentée de 5 %,
Neuchâtel	pour une durée de possession supérieure à 10 ans différence entre la valeur cadastrale et le prix d'aliénation réduit de 20 %.

Dans les calculs des pages 90 et 91, il n'est pas tenu compte de ces cas spéciaux. Les impôts sur les gains immobiliers des cantons susmentionnés ne sont par conséquent comparables que sous condition.

Explications concernant les pages 92 et 93
gains immobiliers; compte tenu du prix d'acquisition augmenté des impenses

Dans le canton d'Uri, aussi bien le gain absolu que le rapport de ce dernier au prix d'acquisition augmenté des impenses entrent en considération pour calculer l'impôt. Pour ce canton, on a donné des exemples de calcul avec différents prix d'acquisition.

Maximale Zuschläge und Ermässigungen bei der Liegenschaftsgewinnsteuer

Majorations et réductions les plus élevées de l'impôt sur les gains immobiliers

Kantone Cantons	Maximaler Zuschlag		Maximale Ermässigung		Kantone Cantons	Majoration la plus élevée		Réduction la plus élevée	
	bei kürzerer Besitzesdauer als . Jahr	%	bei einer Besitzesdauer von . Jahren	%		pour une durée de propriété plus courte que année	%	pour une durée de propriété de années	%
Zürich	1	50	20	50	Schaffhausen	1/2	50	15	50
Bern	1	40	35	70	Appenzell A Rh	1/2	25	25	50
Luzern	1	50	33 +	25	Appenzell I Rh	1/12	48	20	50
Uri	1	25	25	65	St. Gallen	—	—	—	—
Schwyz	1	40	25	70	Graubünden	1/12	48	40 +	75
Obwalden	1	30	20 +	30	Aargau	—	—	10	100
Nidwalden	1	30	30	30	Thurgau	1/12	36	19	60
Glarus	1	25	20	60	Ticino	1*	700	—	—
Zug	1	25	20	75	Vaud ¹⁾	—	—	20 +	33 1/3
Fribourg	2*	120	—	—	Valais	—	—	25 +	100
Solothurn	1*	10	25 +	50	Neuchâtel	—	—	9 +	90
Basel-Stadt	—	—	—	—	Geneve	—	—	8	68 3/4
Basel-Landschaft	1	100	—	—	Jura	1	40	35	70

+ Mehr als . Jahre / Plus de . ans.

* Bis und mit . Jahr. / Jusqu'à et y compris . an.

1) Die Ermässigung wird nur bei der Veräußerung von Wohnhäusern oder landwirtschaftlichen Grundstücken und Gebäuden gewährt.
La réduction n'est accordée que lors de l'aliénation de maisons d'habitation ou d'immeubles et bâtiments agricoles

Liegenschaftsgewinne

Kantonshauptorte	Besitzesdauer in Jahren											
	1/2	5	10	20	30	50	1 2	5	10	20	30	50
	Steuerbeträge in Franken											
	Gewinn 2 000 Fr						Gewinn 5 000 Fr					
Zürich	300	190	160	100	100	100	975	618	520	325	325	325
Bern	375	-	-	-	-	-	1 107	690	589	429	268	-
Luzern	-	-	-	-	-	-	425	312	278	249	221	213
Aldorf 1)	-	-	-	-	-	-	-	-	-	-	-	-
Schwyz	-	-	-	-	-	-	336	216	180	108	72	72
Sarnen	102	71	71	63	55	55	337	233	233	207	181	181
Stans	130	100	100	90	70	70	429	330	330	297	231	231
Glarus	-	-	-	-	-	-	625	475	400	200	200	200
Zug	-	-	-	-	-	-	625	500	375	125	125	125
Freiburg	-	-	-	-	-	-	1 760	1 440	1 120	800	800	800
Solothurn 2)	426	382	340	255	213	213	1 229	962	850	638	532	532
Basel	100	100	100	100	100	100	250	250	250	250	250	250
Liestal	152	76	76	76	76	76	500	250	250	250	250	250
Schaffhausen	148	102	77	51	51	51	668	461	346	230	230	230
Herisau	-	-	-	-	-	-	372	310	271	194	155	155
Appenzell	272	190	160	100	100	100	884	618	520	325	325	325
St. Gallen	67	67	67	67	67	67	280	280	280	280	280	280
Chur	272	200	200	133	100	50	680	500	500	333	250	125
Aarau	-	-	-	-	-	-	-	-	-	-	-	-
Frauenfeld	260	192	152	80	80	80	715	528	418	220	220	220
Bellinzona	576	216	72	72	72	72	1 440	540	180	180	180	180
Lausanne	-	-	-	-	-	-	900	900	900	900	900	900
Sitten	240	240	240	240	-	-	600	600	600	600	-	-
Neuenburg	800	480	80	80	80	80	2 000	1 200	200	200	200	200
Genf	640	400	200	200	200	200	1 600	1 000	500	500	500	500
Delsberg	391	-	-	-	-	-	1 155	720	615	447	280	-
	Gewinn 30 000 Fr						Gewinn 50 000 Fr					
Zürich	11 550	7 315	6 160	3 850	3 850	3 850	22 050	13 965	11 760	7 350	7 350	7 350
Bern	10 858	6 791	5 827	3 992	2 344	1 594	20 985	12 980	10 971	7 756	4 541	3 168
Luzern	7 075	5 188	4 622	4 151	3 679	3 537	13 803	10 122	9 018	8 098	7 178	6 902
Aldorf 1)	3 906	2 969	2 812	1 875	1 094	1 094	12 656	9 619	9 112	6 075	3 544	3 544
Schwyz	6 594	4 239	3 532	2 120	1 413	1 413	14 154	9 099	7 582	4 550	3 033	3 033
Sarnen	5 307	3 674	3 674	3 266	2 857	2 857	10 205	7 065	7 065	6 280	5 495	5 495
Stans	5 538	4 260	4 260	3 834	2 982	2 982	11 518	8 860	8 860	7 974	6 202	6 202
Glarus	8 125	6 175	5 200	2 600	2 600	2 600	15 625	11 875	10 000	5 000	5 000	5 000
Zug	5 625	4 500	3 375	1 125	1 125	1 125	12 500	10 000	7 500	2 500	2 500	2 500
Freiburg	10 560	8 640	6 720	4 800	4 800	4 800	17 600	14 400	11 200	8 000	8 000	8 000
Solothurn 2)	12 739	6 306	5 582	4 134	3 411	3 411	22 369	10 948	9 652	7 059	5 823	5 823
Basel	3 136	3 136	3 136	3 136	3 136	3 136	7 820	7 820	7 820	7 820	7 820	7 820
Liestal	8 400	4 200	4 200	4 200	4 200	4 200	20 000	10 000	10 000	10 000	10 000	10 000
Schaffhausen	10 765	7 424	5 568	3 712	3 712	3 712	21 530	14 848	11 136	7 424	7 424	7 424
Herisau	5 436	4 530	3 964	2 831	2 265	2 265	12 576	10 480	9 170	6 550	5 240	5 240
Appenzell	10 472	7 315	6 160	3 850	3 850	3 850	19 992	13 965	11 760	7 350	7 350	7 350
St. Gallen	5 215	5 215	5 215	5 215	5 215	5 215	10 353	10 353	10 353	10 353	10 353	10 353
Chur	6 120	4 500	4 500	3 000	2 250	1 125	12 920	9 500	9 500	6 333	4 750	2 375
Aarau	12 000	7 375	-	-	-	-	21 600	13 275	-	-	-	-
Frauenfeld	8 840	6 528	5 168	2 720	2 720	2 720	17 290	12 768	10 108	5 320	5 320	5 320
Bellinzona	9 120	3 720	1 320	1 320	1 320	1 320	15 360	6 360	2 280	2 280	2 280	2 280
Lausanne	5 400	5 400	5 400	5 400	5 400	5 400	9 000	9 000	9 000	9 000	9 000	9 000
Sitten	6 000	6 000	6 000	6 000	-	-	14 000	14 000	14 000	14 000	-	-
Neuenburg	12 000	7 200	1 200	1 200	1 200	1 200	20 000	12 000	2 000	2 000	2 000	2 000
Genf	9 600	6 000	3 000	3 000	3 000	3 000	16 000	10 000	5 000	5 000	5 000	5 000
Delsberg	11 330	7 087	6 080	4 165	2 446	1 663	21 897	13 544	11 448	8 093	4 738	3 306

1) Annahme Anlagekosten 100 000 Fr. Weitere Berechnungen siehe Seiten 92 und 93.

2) Annahme Uebrigtes steuerbares Einkommen 30 000 Fr.

Gains immobiliers

Duree de propriete en annees												Chefs-lieux des cantons
1/2	5	10	20	30	50	1/2	5	10	20	30	50	
Montants d'impôt en francs												
Gain 10 000 fr						Gain 20 000 fr						
2 550	1 615	1 360	850	850	850	6 675	4 228	3 560	2 225	2 225	2 225	
2 513	1 594	1 393	991	589	429	6 357	3 992	3 443	2 344	1 393	991	Berne
1 421	1 042	928	833	739	710	4 013	2 943	2 622	2 354	2 087	2 007	Lucerne
312	238	225	150	88	88	1 406	1 069	1 012	675	394	394	Aldorf 1)
1 176	756	630	378	252	252	3 584	2 304	1 920	1 152	768	768	Schwyz
918	636	636	565	495	495	2 857	1 978	1 978	1 758	1 539	1 539	Sarnen
1 118	860	860	774	602	602	3 068	2 360	2 360	2 124	1 652	1 652	Stans
1 562	1 188	1 000	500	500	500	4 375	3 325	2 800	1 400	1 400	1 400	Glaris
1 250	1 000	750	250	250	250	3 125	2 500	1 875	625	625	625	Zoug
3 520	2 880	2 240	1 600	1 600	1 600	7 040	5 760	4 480	3 200	3 200	3 200	Fribourg
3 475	1 979	1 743	1 298	1 074	1 074	8 086	4 134	3 652	2 687	2 215	2 215	Soleure 2)
500	500	500	500	500	500	1 377	1 377	1 377	1 377	1 377	1 377	Bâle
1 400	700	700	700	700	700	4 400	2 200	2 200	2 200	2 200	2 200	Liestal
2 227	1 536	1 152	768	768	768	6 310	4 352	3 264	2 176	2 176	2 176	Schaffhouse
996	830	726	519	415	415	2 856	2 380	2 082	1 488	1 190	1 190	Hérisau
2 312	1 615	1 360	850	850	850	6 052	4 228	3 560	2 225	2 225	2 225	Appenzell
932	932	932	932	932	932	2 884	2 884	2 884	2 884	2 884	2 884	Saint-Gall
1 496	1 100	1 100	733	550	275	3 536	2 600	2 600	1 733	1 300	650	Coire
2 400	1 475	-	-	-	-	7 200	4 425	-	-	-	-	Aarau
1 820	1 344	1 064	560	560	560	4 940	3 648	2 888	1 520	1 520	1 520	Frauenfeld
2 880	1 080	360	360	360	360	6 000	2 400	840	840	840	840	Bellinzzone
1 800	1 800	1 800	1 800	1 800	1 800	3 600	3 600	3 600	3 600	3 600	3 600	Lausanne
1 200	1 200	1 200	1 200	-	-	3 200	3 200	3 200	3 200	-	-	Sion
4 000	2 400	400	400	400	400	8 000	4 800	800	800	800	800	Neuchâtel
3 200	2 000	1 000	1 000	1 000	1 000	6 400	4 000	2 000	2 000	2 000	2 000	Genève
2 622	1 663	1 454	1 034	615	447	6 634	4 165	3 592	2 446	1 454	1 034	Delémont
Gain 100 000 fr						Gain 200 000 fr						
52 050	32 965	27 760	17 350	17 350	17 350	112 050	70 965	59 760	37 350	37 350	37 350	
49 115	31 063	27 045	19 008	10 971	7 756	110 063	69 910	61 203	43 789	27 045	19 008	Berne
32 703	23 982	21 366	19 186	17 006	16 352	72 614	53 250	47 441	42 600	37 759	36 307	Lucerne
35 625	27 075	25 650	17 100	9 975	9 975	85 312	64 838	61 425	40 950	23 888	23 888	Aldorf 1)
35 154	22 599	18 832	11 300	7 533	7 533	77 154	49 599	41 332	24 800	16 533	16 533	Schwyz
22 451	15 543	15 543	13 816	12 089	12 089	46 943	32 499	32 499	28 888	25 277	25 277	Sarnen
27 768	21 360	21 360	19 224	14 952	14 952	60 268	46 360	46 360	41 724	32 452	32 452	Stans
34 375	26 125	22 000	11 000	11 000	11 000	71 875	54 625	46 000	23 000	23 000	23 000	Glaris
34 375	27 500	20 625	6 875	6 875	6 875	78 125	62 500	46 875	15 625	15 625	15 625	Zoug
35 200	28 800	22 400	16 000	16 000	16 000	70 400	57 600	44 800	32 000	32 000	32 000	Fribourg
47 406	23 408	20 560	14 991	12 270	12 270	99 254	49 946	43 888	32 054	26 257	26 257	Soleure 2)
21 350	21 350	21 350	21 350	21 350	21 350	50 350	50 350	50 350	50 350	50 350	50 350	Bâle
50 000	25 000	25 000	25 000	25 000	25 000	100 000	50 000	50 000	50 000	50 000	50 000	Liestal
50 000	38 400	28 800	19 200	19 200	19 200	100 000	76 800	57 600	38 400	38 400	38 400	Schaffhouse
31 776	26 480	23 170	16 550	13 240	13 240	73 776	61 480	53 795	38 425	30 740	30 740	Hérisau
47 192	32 965	27 760	17 350	17 350	17 350	101 592	70 965	59 760	37 350	37 350	37 350	Appenzell
24 143	24 143	24 143	24 143	24 143	24 143	54 945	54 945	54 945	54 945	54 945	54 945	Saint-Gall
39 440	29 000	29 000	19 333	14 500	7 250	81 600	60 000	60 000	40 000	30 000	15 000	Coire
45 600	28 025	-	-	-	-	93 600	57 525	-	-	-	-	Aarau
41 990	31 008	24 548	12 920	12 920	12 920	93 990	69 408	54 948	28 920	28 920	28 920	Frauenfeld
32 160	14 160	5 280	5 280	5 280	5 280	68 160	32 160	12 480	12 480	12 480	12 480	Bellinzzone
18 000	18 000	18 000	18 000	18 000	18 000	36 000	36 000	36 000	36 000	36 000	36 000	Lausanne
40 000	40 000	40 000	40 000	-	-	80 000	80 000	80 000	80 000	-	-	Sion
40 000	24 000	4 000	4 000	4 000	4 000	80 000	48 000	8 000	8 000	8 000	8 000	Neuchâtel
32 000	20 000	10 000	10 000	10 000	10 000	64 000	40 000	20 000	20 000	20 000	20 000	Genève
51 250	32 414	28 221	19 834	11 448	8 093	114 848	72 949	63 864	45 693	28 221	19 834	Delémont

1) Hypothèse: prix d'acquisition augmenté des impenses 100 000 fr. Autres exemples de calcul, voir pages 92 et 93.

2) Hypothèse: autre revenu imposable 30 000 fr.

Liebenschaftsgewinne: Berücksichtigung der Anlagekosten¹⁾

Anlagekosten in Franken		Besitzesdauer in Jahren					
		1/2	5	10	20	30	50
		Steuerbeträge in Franken					
		Gewinn 10 000 Fr					
Altdorf							
	50 000	312.50	237.50	225.--	150.--	87.50	87.50
	100 000	312.50	237.50	225.--	150.--	87.50	87.50
	200 000	312.50	237.50	225.--	150.--	87.50	87.50
	500 000	312.50	237.50	225.--	150.--	87.50	87.50
	1 000 000	312.50	237.50	225.--	150.--	87.50	87.50
		Gewinn 50 000 Fr					
Altdorf							
	50 000	14 062.50	10 687.50	10 125.--	6 750.--	3 937.50	3 937.50
	100 000	12 656.25	9 618.75	9 112.50	6 075.--	3 543.75	3 543.75
	200 000	7 031.25	5 343.75	5 062.50	3 375.--	1 968.75	1 968.75
	500 000	7 031.25	5 343.75	5 062.50	3 375.--	1 968.75	1 968.75
	1 000 000	7 031.25	5 343.75	5 062.50	3 375.--	1 968.75	1 968.75

1) In den übrigen Kantonen spielt die Höhe der Anlagekosten keine Rolle.

Gains immobiliers: Compte tenu du prix d'acquisition augmenté des impenses¹⁾

Duree de propriete en annees						Prix d'acquisition augmente des impenses en francs	
1/2	5	10	20	30	50		
Montants d'impôt en francs						Altdorf	
Gain 20 000 fr							
2 812.50	2 137.50	2 025.--	1 350.--	787.50	787.50		50 000
1 406.25	1 068.75	1 012.50	675.--	393.75	393.75		100 000
1 406.25	1 068.75	1 012.50	675.--	393.75	393.75		200 000
1 406.25	1 068.75	1 012.50	675.--	393.75	393.75		500 000
1 406.25	1 068.75	1 012.50	675.--	393.75	393.75		1 000 000
Gain 100 000 fr							
35 625.--	27 075.--	25 650.--	17 100.--	9 975.--	9 975.--		50 000
35 625.--	27 075.--	25 650.--	17 100.--	9 975.--	9 975.--		100 000
28 203.10	21 434.40	20 306.25	13 537.50	7 896.90	7 896.90	200 000	
17 812.50	13 537.50	12 825.--	8 550.--	4 987.50	4 987.50	500 000	
17 812.50	13 537.50	12 825.--	8 550.--	4 987.50	4 987.50	1 000 000	

1) Dans les autres cantons, le montant du prix d'acquisition augmenté des impenses ne joue aucun rôle.

C) Erbschafts- und Schenkungssteuern

Nachlasssteuer

Steuer auf der Hinterlassenschaft des Erblassers;
Progressive Steuersätze nach der Höhe der Hinterlassenschaft Graubunden und Neuenburg,
Proportionale Steuer. Solothurn (Nachlassgebühr).

Annahmen

Steuersubjekt Erben;
Steuerobjekt Hinterlassenschaft des Erblassers,

C) Impôts sur les successions et les donations

Impôt sur la masse successorale

Impôt sur la succession du défunt,
Taux progressifs de l'impôt selon le montant de la succession: Grisons et Neuchâtel,
Impôt proportionnel: Soleure (émolument successoral).

Hypothèses:

Sujet fiscal: héritiers,
Objet fiscal: succession du défunt;

Kantone Cantons	Nachlass in Franken / Masse successorale en francs													
	10 000		20 000		50 000		100 000		200 000		500 000		1 000 000	
	Nachlasssteuer / Impôt sur la masse successorale													
	Fr	%	Fr	%	Fr	%	Fr	%	Fr	%	Fr	%	Fr	%
Solothurn	80	0,8	160	0,8	400	0,8	800	0,8	1 600	0,8	4 000	0,8	8 000	0,8
Graubunden	100	1,0	200	1,0	500	1,0	1 500	1,5	5 000	2,5	20 000	4,0	40 000	4,0
Neuchâtel ¹⁾	125	1,3	400	2,0	1 000	2,0	2 500	2,5	6 500	3,3	18 750	3,8	50 000	5,0

1) Ein Abzug von 2000 Fr. wird dem überlebenden Ehegatten und jedem Kind gewährt. Dieser Abzug ist in den angegebenen Beträgen nicht berücksichtigt. / Une déduction de 2000 fr. est accordée au conjoint survivant et à chaque enfant. Cette déduction n'a pas été prise en considération pour les montants indiqués.

Erbanfall- und Schenkungssteuern

Erläuterungen zu den Seiten 96 bis 98

Die Erbanfallsteuer erfasst die einzelnen Erbquoten und Vermächtnisse. Die Steuersätze sind progressiv

1. nach dem Verwandtschaftsgrad,
2. nach der Höhe des Erbanfalls,
3. nach der Höhe des Vermögens des Erben (Aargau und in vielen Gemeinden des Kantons Graubunden).

Annahmen:

Steuersubjekt: Erben verschiedener Verwandtschaftsgrade,
Steuerobjekt: Erbanfälle verschiedener Grossen.

Schenkungen unterliegen in der Regel den gleichen Besteuerungsgrundsätzen (persönliche Abzüge vom Vermögensanfall und Steuersätze) wie Erbanfälle

Abweichende Steuersätze werden in den Kantonen Graubunden, Thurgau und Genf angewendet.

Abweichende persönliche Abzüge vom Vermögensanfall verzeichnen die Kantone Bern, Basel-Stadt, St. Gallen, Graubunden, Waadt, Neuenburg und Jura.

Die Belastung durch die Schenkungssteuer ist demzufolge in den meisten Kantonen identisch mit der Erbschaftssteuer oder weicht nur unwesentlich davon ab. Deshalb wird auf die Darstellung der Schenkungssteuerbelastung verzichtet (vgl. jedoch die Übersicht auf Seite 95)

Impôts sur les parts héréditaires et les donations

Explications concernant les pages 96 à 98

L'impôt sur les parts héréditaires frappe les différentes parts héréditaires et les legs. Les taux de l'impôt sont progressifs selon

1. le degré de parenté,
2. le montant de la part héréditaire,
3. le montant de la fortune de l'héritier (Argovie et nombre de communes du canton des Grisons).

Hypothèses:

Sujet fiscal: héritiers à différents degrés de parenté,
Objet fiscal: parts héréditaires de montants différents.

En général, les donations sont soumises aux mêmes principes d'imposition (déductions personnelles sur les dévolutions de fortune et taux d'impôt) que les parts héréditaires

D'autres taux d'impôt sont appliqués dans les cantons des Grisons, Thurgovie et Genève.

Les cantons de Berne, Bâle-Ville, St-Gall, Grisons, Vaud, Neuchâtel et Jura connaissent des déductions personnelles différentes sur les dévolutions de fortune.

En conséquence, la charge fiscale afférente à l'impôt sur les donations est, dans la plus part des cantons, identique à celle de l'impôt sur les successions, ou ne diffère que très peu. C'est pourquoi on renonce à présenter la charge fiscale afférente à l'impôt sur les donations (voir cependant l'aperçu de la page 95).

Uebersicht

Aperçu

Kantone Cantons	Nachlasssteuern Impôts sur la masse successorale		Erbfallsteuern Impôts sur les parts héréditaires		Schenkungssteuern Impôts sur les donations		Steuerbar sind auch Erbanfälle an Les parts héréditaires au(x) sont également imposables		
	Kantone Cantons	Gemeinden Communes	Kantone Cantons	Gemeinden Communes	Kantone Cantons	Gemeinden Communes	Ehegatten / Conjoint		Nach- kommen Descen- dants
							ohne Kinder sans enfants	mit Kindern avec enfants	
Zürich			X		X				X
Bern			X		X		X	X	X
Luzern			X	X ¹⁾					X ²⁾
Uri			X		X				
Schwyz ³⁾									
Obwalden			X		X				
Nidwalden			X		X		X	X	X
Glarus			X		X		X	X	X
Zug			X		X				
Fribourg			X	X ⁴⁾	X	X ⁴⁾	X	X	
Solothurn	X		X				X		
Basel-Stadt			X		X		X	X	X
Basel-Landschaft			X		X				X
Schaffhausen			X		X				X
Appenzell A.Rh.			X		X		X	X	X
Appenzell I.Rh.			X		X				X
St. Gallen			X		X		X	X	X
Graubünden	X	X ⁵⁾		X ⁵⁾	X	X ⁵⁾	X	X	X
Aargau			X		X		X ⁶⁾	X ⁶⁾	X
Thurgau ⁷⁾			X		X		X	X	X
Ticino			X		X		X	X	X
Vaud			X	X ⁴⁾	X	X ⁴⁾	X	X	X
Valais			X		X				
Neuchâtel	X		X		X		X		
Genève			X		X		X	X	X
Jura			X		X		X	X	X

1) Nur Erbanfälle an die Nachkommen / Seules les parts héréditaires aux descendants

2) Erbanfälle an Nachkommen können nur von den Gemeinden besteuert werden
Les parts héréditaires aux descendants peuvent être imposées seulement par les communes.

3) Keine Erbschafts- oder Schenkungssteuer / Pas d'impôt sur les successions et les donations

4) Die Gemeinden können Zuschläge in Prozenten der Kantonssteuer erheben
Les communes peuvent prélever des centimes additionnels à l'impôt cantonal

5) Die Gemeinden können eine Nachlasssteuer, eine Erbanfall- und/oder Schenkungssteuer erheben.
Les communes peuvent prélever un impôt sur la masse successorale, un impôt sur les parts héréditaires et/ou un impôt sur les donations.

6) Der Pflichtteil des überlebenden Ehegatten ist steuerfrei / La réserve légale du conjoint survivant est exempte de l'impôt

7) Schenkungen und der Teil der Erbschaft, der den gesetzlichen Erbanteil übersteigt, unterliegen einer erhöhten Steuer
Les donations et la part de la dévolution des biens dépassant la part héréditaire légale sont soumises à des taux d'impôt plus élevés.

Erbfälle

Kinder und Ehegatten mit Kindern / Enfants et époux avec enfants

Steuerhoheit	Erbfälle an Kinder Parts héritaires des enfants								Erbfälle an Ehegatten mit Kindern Parts héritaires des époux avec enfants							
	20 000 Fr		50 000 Fr		100 000 Fr		500 000 Fr		20 000 Fr		50 000 Fr		100 000 Fr		500 000 Fr	
Kantone	Erbfallsteuern															
	Fr	%	Fr	%	Fr	%	Fr	%	Fr	%	Fr	%	Fr	%	Fr	%
Zürich	-	-	500	1,0	2 500	2,5	27 900	5,6	-	-	-	-	-	-	-	-
Bern	150	0,8	500	1,0	1 125	1,1	9 500	1,9	150	0,8	500	1,0	1 125	1,1	9 500	1,9
Luzern	-	-	-	-	-	-	-	-	-	-	-	-	-	-	-	-
Uri	-	-	-	-	-	-	-	-	-	-	-	-	-	-	-	-
Schwyz	-	-	-	-	-	-	-	-	-	-	-	-	-	-	-	-
Obwalden	-	-	-	-	-	-	-	-	-	-	-	-	-	-	-	-
Nidwalden	100	0,5	250	0,5	500	0,5	2 500	0,5	100	0,5	250	0,5	500	0,5	2 500	0,5
Glarus	280	1,4	931	1,9	2 241	2,2	18 041	3,6	280	1,4	931	1,9	2 241	2,2	18 041	3,6
Zug	-	-	-	-	-	-	-	-	-	-	-	-	-	-	-	-
Freiburg	-	-	-	-	-	-	-	-	600	3,0	1 500	3,0	3 000	3,0	15 000	3,0
Solothurn 1)	-	-	-	-	-	-	-	-	-	-	-	-	-	-	-	-
Basel-Stadt	405	2,0	1 215	2,4	2 850	2,8	19 305	3,9	405	2,0	1 215	2,4	2 850	2,8	19 305	3,9
Basel-Landschaft	92	0,5	733	1,5	2 475	2,5	22 458	4,5	-	-	-	-	-	-	-	-
Schaffhausen	-	-	781	1,6	3 281	3,3	35 625	7,1	-	-	-	-	-	-	-	-
Appenzell A.Rh.	170	0,8	564	1,1	1 552	1,6	14 910	3,0	170	0,8	564	1,1	1 552	1,6	14 910	3,0
Appenzell I.Rh.	-	-	-	-	600	0,6	9 000	1,8	-	-	-	-	-	-	-	-
St. Gallen	79	0,4	709	1,4	2 359	2,4	25 462	5,1	79	0,4	709	1,4	2 359	2,4	25 462	5,1
Graubünden 1)	-	-	-	-	-	-	-	-	-	-	-	-	-	-	-	-
Aargau 2)	-	-	600	1,2	1 600	1,6	21 600	4,3	- ³⁾	-	- ³⁾	-	- ³⁾	-	- ³⁾	-
Thurgau 4)	50	0,2	490	1,0	1 615	1,6	14 550	2,9	50	0,2	490	1,0	1 615	1,6	14 550	2,9
Tessin	250	1,3	1 000	2,0	2 750	2,8	29 000	5,8	-	-	1 600	3,2	4 400	4,4	46 400	9,3
Waadt	-	-	536	1,1	1 845	1,8	14 295	2,9	-	-	536	1,1	1 845	1,8	14 295	2,9
Wallis	-	-	-	-	-	-	-	-	-	-	-	-	-	-	-	-
Neuenburg 1)	-	-	-	-	-	-	-	-	-	-	-	-	-	-	-	-
Genf	400	2,0	1 300	2,6	3 050	3,0	21 550	4,3	400	2,0	1 300	2,6	3 050	3,0	21 550	4,3
Jura	150	0,8	500	1,0	1 125	1,1	9 500	1,9	150	0,8	500	1,0	1 125	1,1	9 500	1,9
Gemeinden	Erbfallsteuern															
Luzern (Stadt)	220	1,1	700	1,4	1 500	1,5	9 500	1,9	-	-	-	-	-	-	-	-
Freiburg (Stadt)	-	-	-	-	-	-	-	-	400	2,0	1 000	2,0	2 000	2,0	10 000	2,0
Chur 5)	100	0,5	480	1,0	1 260	1,3	9 800	2,0	100	0,5	480	1,0	1 260	1,3	9 800	2,0
Lausanne 6)	-	-	536	1,1	1 845	1,8	14 295	2,9	-	-	536	1,1	1 845	1,8	14 295	2,9

1) Kantone, die eine Nachlasssteuer erheben (siehe Seite 94).

2) Wenn das Vermögen des Erben 50 000 Fr. übersteigt, wird ausserdem ein Zuschlag erhoben. Dieser beträgt für je 10 000 Fr. des 50 000 Fr. übersteigenden Teils des Vermögens 0,5 %, höchstens aber 50 % des Steuerbetrages.

3) Steuerfrei ist nur der Pflichtteil des überlebenden Ehegatten. Es ergibt sich für diesen also noch eine beschränkte Steuerpflicht.

4) Die angeführten Steuerbeträge gelten für Vermögensanfälle aus Erbschaften (gesetzlicher Erbanteil); der über den gesetzlichen Erbanteil hinausgehende Teil des Vermögensanfalles sowie Vermächtnisse und Schenkungen unterliegen höheren Steueransätzen.

5) Wenn das Vermögen des Erben 100 000 Fr. übersteigt, wird ausserdem ein progressiver Zuschlag von 10 bis 20 % erhoben.

6) Die Gemeinden können Zuschläge von höchstens 100 % zur kantonalen Steuer erheben.

Parts héréditaires

Geschwister sowie Neffen und Nichten / Frères et soeurs ainsi que neveux et nièces

Fortsetzung/Suite

Erbfall an Geschwister Parts héréditaires des frères et sœurs								Erbfall an Neffen und Nichten Parts héréditaires des neveux et nièces								Souveraineté fiscale
20 000 fr		50 000 fr		100 000 fr		500 000 fr		20 000 fr		50 000 fr		100 000 fr		500 000 fr		
Impôts sur les parts héréditaires																Cantons
fr	%	fr	%	fr	%	fr	%	fr	%	fr	%	fr	%	fr	%	
1 050	5,2	4 200	8,4	11 250	11,2	88 950	17,8	2 500	12,5	8 000	16,0	20 000	20,0	150 000	30,0	Zürich
1 500	7,5	4 219	8,4	10 312	10,3	70 312	14,1	2 500	12,5	7 031	14,1	17 188	17,2	117 188	23,4	Berne
1 320	6,6	4 200	8,4	9 000	9,0	57 000	11,4	1 320	6,6	4 200	8,4	9 000	9,0	57 000	11,4	Lucerne
1 200	6,0	3 750	7,5	10 000	10,0	50 000	10,0	1 440	7,2	4 500	9,0	12 000	12,0	60 000	12,0	Uri
-	-	-	-	-	-	-	-	-	-	-	-	-	-	-	-	Schwyz
-	-	-	-	-	-	-	-	2 000	10,0	5 000	10,0	10 000	10,0	50 000	10,0	Unterwald-le-Haut
600	3,0	1 500	3,0	3 000	3,0	15 000	3,0	600	3,0	1 500	3,0	3 000	3,0	15 000	3,0	Unterwald-le-Bas
920	4,6	3 018	6,0	8 276	8,3	74 650	14,9	1 694	8,5	5 390	10,8	14 630	14,6	130 900	26,2	Glaris
800	4,0	2 160	4,3	4 680	4,7	33 680	6,7	1 200	6,0	3 240	6,5	7 020	7,0	50 520	10,1	Zoug
1 200	6,0	3 000	6,0	6 000	6,0	30 000	6,0	1 800	9,0	4 500	9,0	9 000	9,0	45 000	9,0	Fribourg
900	4,5	3 000	6,0	6 000	6,0	30 000	6,0	1 350	6,8	4 500	9,0	9 000	9,0	45 000	9,0	Soleure 1)
1 539	7,7	3 969	7,9	8 910	8,9	58 383	11,7	2 052	10,3	5 292	10,6	11 880	11,9	77 844	15,6	Bâle-Ville
1 286	6,4	4 725	9,5	11 800	11,8	76 091	15,2	2 143	10,7	7 875	15,8	19 667	19,7	126 818	25,4	Bâle-Campagne
1 591	8,0	5 527	11,1	15 287	15,3	119 280	23,9	2 387	11,9	8 291	16,6	22 931	22,9	178 920	35,8	Schaffhouse
1 200	6,0	3 600	7,2	9 600	9,6	90 000	18,0	1 800	9,0	5 400	10,8	14 400	14,4	135 000	27,0	Appenzell Rh-Ext.
720	3,6	2 280	4,6	5 440	5,4	39 840	8,0	1 200	6,0	3 600	7,2	8 400	8,4	60 000	12,0	Appenzell Rh-Int.
1 200	6,0	3 750	7,5	10 000	10,0	87 500	17,5	1 920	9,6	6 000	12,0	16 000	16,0	140 000	28,0	Saint-Gall
-	-	-	-	-	-	-	-	-	-	-	-	-	-	-	-	Grisons 1)
1 200	6,0	3 000	6,0	6 000	6,0	42 500	8,5	1 600	8,0	4 000	8,0	8 000	8,0	52 500	10,5	Argovie 2)
1 000	5,0	3 100	6,2	8 200	8,2	60 000	12,0	1 500	7,5	4 650	9,3	12 300	12,3	90 000	18,0	Thurgovie 4)
1 500	7,5	4 100	8,2	9 350	9,4	70 475	14,1	1 950	9,8	5 330	10,7	12 155	12,2	91 618	18,3	Tessin
1 188	5,9	3 498	7,0	8 118	8,1	62 500	12,5	1 782	8,9	5 247	10,5	12 177	12,2	82 500	16,5	Vaud
2 000	10,0	5 000	10,0	10 000	10,0	50 000	10,0	2 000	10,0	5 000	10,0	10 000	10,0	50 000	10,0	Valais
1 440	7,2	3 600	7,2	7 200	7,2	36 000	7,2	1 920	9,6	4 800	9,6	9 600	9,6	48 000	9,6	Neuchâtel 1)
3 339	16,7	8 694	17,4	17 619	17,6	107 919	21,6	4 158	20,8	10 773	21,5	21 798	21,8	128 898	25,8	Genève
1 500	7,5	4 219	8,4	10 312	10,3	70 312	14,1	2 500	12,5	7 031	14,1	17 188	17,2	117 188	23,4	Jura
Impôts sur les parts héréditaires																Communes
-	-	-	-	-	-	-	-	-	-	-	-	-	-	-	-	
800	4,0	2 000	4,0	4 000	4,0	20 000	4,0	1 200	6,0	3 000	6,0	6 000	6,0	30 000	6,0	Fribourg (Ville)
1 000	5,0	3 000	6,0	7 000	7,0	50 000	10,0	1 000	5,0	3 000	6,0	7 000	7,0	50 000	10,0	Coire 5)
1 188	5,9	3 498	7,0	8 118	8,1	62 500	12,5	1 782	8,9	5 247	10,5	12 177	12,2	82 500	16,5	Lausanne 6)

1) Cantons percevant un impôt sur la masse successorale (voir page 94).

2) Si la fortune de l'héritier dépasse 50 000 fr., il est perçu en outre une surtaxe de 0,5 % sur chaque montant de 10 000 fr. de la partie de la fortune excédant 50 000 fr.; la surtaxe ne doit pas dépasser 50 % du montant de l'impôt.

3) N'est exonérée que la réserve légale du conjoint survivant. Il en résulte donc, pour ce dernier, un assujettissement limité.

4) Les montants d'impôt indiqués sont valables pour les dévolutions de fortune provenant de successions (part héréditaire légale); la part de la dévolution des biens dépassant la part héréditaire légale ainsi que les legs et donations sont soumis à des taux d'impôt plus élevés.

5) Si la fortune de l'héritier dépasse 100 000 fr., il est perçu en outre une surtaxe progressive de 10 à 20 %.

6) Les communes peuvent percevoir des centimes additionnels à l'impôt perçu par l'Etat, au maximum 100 centimes par fr.

Erbfälle / Parts héréditaires

Onkel und Tanten sowie Nichtverwandte / Oncles et tantes ainsi que personnes non apparentées

Schluss/Fin

Steuerhoheit Souveraineté fiscale	Erbfälle an Onkel und Tanten Parts héréditaires des oncles et tantes								Erbfälle an Nichtverwandte Parts héréditaires des personnes non apparentées							
	20 000 Fr		50 000 Fr		100 000 Fr		500 000 Fr		20 000 Fr		50 000 Fr		100 000 Fr		500 000 Fr	
Kantone / Cantons	Erbfallsteuern / Impôts sur les parts héréditaires															
	Fr	%	Fr	%	Fr	%	Fr	%	Fr	%	Fr	%	Fr	%	Fr	%
Zürich	2 500	12,5	8 000	16,0	20 000	20,0	150 000	30,0	3 000	15,0	9 600	19,2	24 000	24,0	180 000	36,0
Bern	2 500	12,5	7 031	14,1	17 188	17,2	117 188	23,4	4 000	20,0	11 250	22,5	27 500	27,5	187 500	37,5
Luzern	3 300	16,5	10 500	21,0	22 500	22,5	142 500	28,5	4 400	22,0	14 000	28,0	30 000	30,0	190 000	38,0
Uri	1 920	9,6	6 000	12,0	16 000	16,0	80 000	16,0	4 080	20,4	12 750	25,5	34 000	34,0	170 000	34,0
Schwyz	-	-	-	-	-	-	-	-	-	-	-	-	-	-	-	-
Obwalden	2 000	10,0	5 000	10,0	10 000	10,0	50 000	10,0	4 000	20,0	10 000	20,0	20 000	20,0	100 000	20,0
Nidwalden	1 600	8,0	4 000	8,0	8 000	8,0	40 000	8,0	4 000	20,0	10 000	20,0	20 000	20,0	100 000	20,0
Glarus	1 694	8,5	5 390	10,8	14 630	14,6	130 900	26,2	3 630	18,2	11 550	23,1	31 350	31,4	280 500	56,1
Zug	1 200	6,0	3 240	6,5	7 020	7,0	50 520	10,1	3 000	15,0	8 100	16,2	17 550	17,6	126 300	25,3
Fribourg	1 800	9,0	4 500	9,0	9 000	9,0	45 000	9,0	6 000	30,0	15 000	30,0	30 000	30,0	150 000	30,0
Solothurn 1)	2 700	13,5	9 000	18,0	18 000	18,0	90 000	18,0	3 600	18,0	12 000	24,0	24 000	24,0	120 000	24,0
Basel-Stadt	2 565	12,8	6 615	13,2	14 850	14,8	97 305	19,5	4 617	23,1	11 907	23,8	26 730	26,7	175 149	35,0
Basel-Landschaft	2 143	10,7	7 875	15,8	19 667	19,7	126 818	25,4	3 429	17,1	12 600	25,2	31 467	31,5	202 909	40,6
Schaffhausen	2 387	11,9	8 291	16,6	22 931	22,9	178 920	35,8	3 978	19,9	13 818	27,6	38 218	38,2	248 500	49,7
Appenzell A.Rh.	1 800	9,0	5 400	10,8	14 400	14,4	135 000	27,0	2 400	12,0	7 200	14,4	19 200	19,2	180 000	36,0
Appenzell I.Rh.	1 600	8,0	4 800	9,6	11 200	11,2	80 000	16,0	2 000	10,0	6 000	12,0	14 000	14,0	100 000	20,0
St. Gallen	1 920	9,6	6 000	12,0	16 000	16,0	140 000	28,0	2 880	14,4	9 000	18,0	24 000	24,0	210 000	42,0
Graubünden 1)	-	-	-	-	-	-	-	-	-	-	-	-	-	-	-	-
Aargau 2)	2 000	10,0	5 000	10,0	10 000	10,0	65 000	13,0	3 000	15,0	7 500	15,0	15 000	15,0	95 000	19,0
Thurgau 3)	2 500	12,5	7 750	15,5	20 500	20,5	150 000	30,0	5 000	25,0	15 500	31,0	41 000	41,0	300 000	60,0
Ticino	1 950	9,8	5 330	10,7	12 155	12,2	91 618	18,3	4 500	22,5	12 300	24,6	28 050	28,1	211 425	42,3
Vaud	1 782	8,9	5 247	10,5	12 177	12,2	82 500	16,5	3 564	17,8	10 494	21,0	24 354	24,4	125 000	25,0
Valais	3 000	15,0	7 500	15,0	15 000	15,0	75 000	15,0	5 000	25,0	12 500	25,0	25 000	25,0	125 000	25,0
Neuchâtel 1)	1 920	9,6	4 800	9,6	9 600	9,6	48 000	9,6	6 000	30,0	15 000	30,0	30 000	30,0	150 000	30,0
Genève	4 158	20,8	10 773	21,5	21 798	21,8	128 898	25,8	9 576	47,9	24 696	49,4	49 896	49,9	268 296	53,7
Jura	2 500	12,5	7 031	14,1	17 188	17,2	117 188	23,4	4 000	20,0	11 250	22,5	27 500	27,5	187 500	37,5
Gemeinden Communes	Erbfallsteuern / Impôts sur les parts héréditaires															
Luzern (Stadt)	-	-	-	-	-	-	-	-	-	-	-	-	-	-	-	-
Fribourg (Ville)	1 200	6,0	3 000	6,0	6 000	6,0	30 000	6,0	4 000	20,0	10 000	20,0	20 000	20,0	100 000	20,0
Chur 4)	2 000	10,0	6 000	12,0	14 000	14,0	100 000	20,0	3 000	15,0	9 000	18,0	21 000	21,0	150 000	30,0
Lausanne 5)	1 782	8,9	5 247	10,5	12 177	12,2	82 500	16,5	3 564	17,8	10 494	21,0	24 354	24,4	125 000	25,0


1) Kantone, die eine Nachlasssteuer erheben (siehe Seite 94). / Cantons percevant un impôt sur la masse successorale (voir page 94).

2) Wenn das Vermögen des Erben 50 000 Fr. übersteigt, wird ausserdem ein Zuschlag erhoben. Dieser beträgt für je 10 000 Fr. des 50 000 Fr. übersteigenden Teils des Vermögens 0,5 %, höchstens aber 50 % des Steuerbetrages. / Si la fortune de l'héritier dépasse 50 000 fr., il est perçu en outre une surtaxe de 0,5 % sur chaque montant de 10 000 fr. de la partie de la fortune excédant 50 000 fr.; la surtaxe ne doit pas dépasser 50 % du montant de l'impôt.

3) Siehe Anmerkung 4 auf Seite 96. / Voir remarque 4 à la page 97.

4) Wenn das Vermögen des Erben 100 000 Fr. übersteigt, wird ausserdem ein progressiver Zuschlag von 10 bis 20 % erhoben. Si la fortune de l'héritier dépasse 100 000 fr., il est perçu en outre une surtaxe progressive de 10 à 20 %.

5) Die Gemeinden können Zuschläge von höchstens 100 % zur kantonalen Steuer erheben. / Les communes peuvent percevoir des centimes additionnels à l'impôt perçu par l'Etat, au maximum 100 centimes par fr.



D) Motorfahrzeugsteuern

Die kantonalen Motorfahrzeugsteuern sind auf den Seiten 102 bis 105 dargestellt. Keine Steuern erheben die Gemeinden, dagegen erhalten diese in den Kantonen Obwalden, Nidwalden, Glarus, Freiburg, Schaffhausen, Waadt und Neuenburg einen gesetzlich festgelegten oder durch Dekret bestimmten Anteil am Steuerertrag.

Erläuterungen zu den Seiten 102 und 103
Personenwagen

Massgebend für die Berechnung sind in 12 Kantonen die Steuer-PS, in 11 Kantonen der Hubraum, während in den Kantonen Bern, St. Gallen und Jura die Besteuerung aufgrund des höchstzulässigen Gesamtgewichts erfolgt.

Die Richtlinien für die Berechnung der Indexziffern sind wie folgt festgelegt worden:

Grundlagen für die Indexberechnungen:

Belastung von 28 ausgewählten PS-Typen durch die kantonalen Motorfahrzeugsteuern

Schweizerisches Mittel:

Gewogenes Mittel aus der Gewichtung der kantonalen Belastung aller Typen nach Massgabe des Anteils des betreffenden Kantons am gesamtschweizerischen Personenwagenbestand (Quelle: Motorfahrzeugbestand in der Schweiz 1970 und 1971, Statistische Quellenwerke der Schweiz / Heft 475)

Index:

Berechnet aus den Belastungen der 28 PS-Typen. Jedem Typ wird der auf ihn entfallende Anteil am gesamtschweizerischen Personenwagenbestand zugeteilt.

Erläuterungen zu den Seiten 104 und 105
Lastwagen, Sattelschlepper und Anhänger

Massgebend für die Besteuerung der *Lastwagen* mit einem Gesamtgewicht über 3500 kg ist in 6 Kantonen das Gesamtgewicht, in 14 Kantonen die Nutzlast und in 4 Kantonen die Steuer-PS. Eine kombinierte Steuer aufgrund des Hubraumes und des Gesamtgewichts bzw. des Hubraumes und der Nutzlast wird in 2 Kantonen erhoben. Für die Besteuerung der *Transportanhänger* ist in 15 Kantonen die Nutzlast und in 10 Kantonen das Gesamtgewicht massgebend, während in einem Kanton Pauschalansätze zur Anwendung gelangen. Auch die *Sattelschlepper* werden aufgrund unterschiedlicher Kriterien besteuert, wie beispielsweise im Kanton Zürich mit einer Pauschalsteuer für den Schlepper und einer Steuer nach Nutzlast für den Auflieger, oder im Kanton Bern nach Massgabe des Gesamtgewichts des Schleppers und Aufliegers.

Die Richtlinien für die Berechnung der Indexziffern sind wie folgt festgelegt worden:

Grundlagen für die Indexberechnungen:

Lastwagen Belastung von 12 ausgewählten Fahrzeugtypen durch die kantonalen Motorfahrzeugsteuern

Sattelschlepper Belastung eines ausgewählten Sattelschleppers (Schlepper und Auflieger) durch die kantonalen Motorfahrzeugsteuern

Anhänger Belastung eines ausgewählten Transportanhängers durch die kantonalen Motorfahrzeugsteuern

Schweizerisches Mittel:

Gewogenes Mittel aus der Gewichtung der kantonalen Belastungen aller Typen nach Massgabe des Anteils des betreffenden Kantons am gesamtschweizerischen Lastwagen-, Sattelschlepper- und Transport-

D) Impôts sur les véhicules à moteur

Les impôts cantonaux sur les véhicules à moteur font l'objet des pages 102 à 105. Les communes ne prélèvent pas ce type d'impôt, en revanche, dans les cantons d'Unterwald-le-Haut, d'Unterwald-le-Bas, de Glaris, Fribourg, Schaffhouse, Vaud et Neuchâtel, une certaine partie du produit de cet impôt leur est attribuée par la loi ou par décret.

Explications concernant les pages 102 et 103
voitures de tourisme

Dans 12 cantons, l'impôt est calculé sur la base des CV-impôts, dans 11 cantons d'après la cylindrée, tandis que dans les cantons de Berne, Saint-Gall et du Jura l'imposition s'effectue selon le poids total maximum autorisé.

Les directives pour le calcul des indices ont été établies comme il suit.

Bases de calcul pour les indices:

Charge prévue par les lois cantonales sur les véhicules à moteur pour 28 types-CV choisis

Moyenne suisse:

Moyenne pondérée de la charge cantonale de tous les types. La pondération de la charge fiscale cantonale est effectuée d'après la part du canton considérée dans l'effectif des voitures de tourisme pour l'ensemble de la Suisse (Source: Effectif des véhicules à moteur en Suisse, 1970 et 1971, Statistiques de la Suisse, 475e fascicule).

Index:

Il est calculé sur la base des charges des 28 types-CV. On impute à chaque type sa part dans l'effectif des voitures de tourisme pour l'ensemble de la Suisse.

Explications concernant les pages 104 et 105
camions, tracteurs à sellette et remorques

Dans 6 cantons, c'est le poids total qui est déterminant pour l'imposition des *camions* dont le poids total dépasse 3500 kg, dans 14 autres cantons c'est la charge utile et dans 4 cantons les CV-impôts. Un impôt combine sur la base de la cylindrée et du poids total, resp. sur la base de la cylindrée et de la charge utile est perçu dans 2 cantons. La charge utile est déterminante pour l'imposition des *remorques de transport* dans 15 cantons tandis que dans 10 autres cantons, c'est le poids total qui est déterminant, dans un canton, on applique des taux forfaitaires. Les *tracteurs à sellette* sont aussi taxés sur la base de critères divers, dans le canton de Zurich, par exemple, on perçoit un impôt forfaitaire pour le tracteur et un impôt calculé sur la charge utile pour la semi-remorque, dans le canton de Berne, l'impôt est perçu d'après le poids total du tracteur et de la sellette.

Les directives pour le calcul des indices ont été fixées comme il suit.

Bases de calcul pour les indices:

Camions charge selon les impôts cantonaux sur les véhicules à moteur pour 12 types de véhicules choisis

Tracteurs à sellette charge selon les impôts cantonaux sur les véhicules à moteur pour un tracteur à sellette choisi (tracteur et semi-remorque).

Remorques charge selon les impôts cantonaux sur les véhicules à moteur pour une remorque de transport choisie

Moyenne suisse:

Moyenne pondérée des charges cantonales de tous les types selon la part du canton considérée dans l'effectif des camions, des tracteurs à sellette (avec semi-remorques) et des remorques de transport pour

anhängerbestand (Quelle Motorfahrzeugbestand in der Schweiz am 30 September 1976, Statistische Quellenwerke der Schweiz / Heft 586 bzw Erhebung des Eidg Statistischen Amtes über den Transportanhängerbestand im Jahre 1975)

Index:

Die Indizes der steuerlichen Belastung der Lastwagen (berechnet aus den Belastungen der 12 Lastwagentypen, wobei jedem Typ der auf ihn entfallende Anteil am gesamtschweizerischen Lastwagenbestand zugeteilt wird), der Sattelschlepper und der Transportanhänger werden zu einem Gesamtindex der steuerlichen Belastung des Schwerverkehrs zusammengezogen. Dabei wird dem Index der Lastwagensteuer das Gewicht 63, dem Index der Sattelschleppersteuer das Gewicht 3 und dem Index der Anhängersteuer das Gewicht 34 zugeteilt.

l'ensemble de la Suisse (Source Effectif des véhicules à moteur en Suisse, le 30 septembre 1976, Statistique de la Suisse, 586e fascicule et enquête du Bureau fédéral de statistique sur l'effectif des remorques de transport en 1975)

Indice:

Les indices de la charge fiscale des camions (calculés sur la base des charges des 12 types de camions en appliquant à chaque type sa part dans l'effectif des camions pour l'ensemble de la Suisse), des tracteurs à sellette et des remorques de transport sont combinés sous la forme d'un indice global de la charge fiscale frappant le trafic lourd. Pour ce faire, on attribue la valeur 63 à l'indice de l'impôt sur les camions, les valeurs 3 à l'indice de l'impôt sur les tracteurs à sellette et 34 à l'indice de l'impôt sur les remorques.

Personenwagen

Besteuerung nach Steuer-PS; Index 1981

Kantone	Steuer-PS								
	2	3	4	5	6	7	8	9	10
	Steuerbeträge in Franken								
Luzern	172.-	185.-	199.-	212.-	225.-	238.-	252.-	264.-	278.-
Zug	191.-	191.-	211.-	230.-	249.-	268.-	288.-	308.-	327.-
Basel-Stadt	156.-	156.-	156.-	156.-	187.-	218.-	249.-	280.-	303.-
Basel-Landschaft	225.-	225.-	241.-	257.-	281.-	305.-	329.-	353.-	385.-
Appenzell A. Rh.	240.-	240.-	240.-	240.-	261.-	282.-	303.-	324.-	345.-
Appenzell I. Rh.	230.-	230.-	230.-	230.-	252.-	274.-	296.-	318.-	340.-
Graubünden	218.-	218.-	232.-	232.-	265.-	299.-	332.-	366.-	399.-
Aargau	180.-	180.-	180.-	180.-	204.-	228.-	252.-	276.-	300.-
Thurgau	96.-	120.-	144.-	168.-	192.-	216.-	240.-	264.-	288.-
Tessin	180.-	180.-	180.-	180.-	205.-	230.-	255.-	280.-	305.-
Wallis	125.-	125.-	125.-	125.-	145.-	165.-	185.-	205.-	220.-
Genf	140.-	140.-	140.-	140.-	160.-	180.-	200.-	220.-	240.-
Schweiz	185.-	192.-	200.-	217.-	243.-	268.-	294.-	319.-	345.-

Besteuerung nach Hubraum; Index 1981

Kantone	Hubraum in cm ³								
	392,7	589,0	785,4	981,7	1178,0	1374,4	1570,7	1767,1	1963,4
	Steuerbeträge in Franken								
Zürich	200.-	200.-	200.-	232.50	265.-	297.50	330.-	362.50	395.-
Uri	160.-	160.-	180.-	200.-	220.-	240.-	260.-	280.-	304.-
Schwyz	192.-	192.-	192.-	192.-	214.-	236.-	258.-	280.-	302.-
Obwalden	149.-	149.-	149.-	167.-	185.-	203.-	221.-	239.-	257.-
Nidwalden	144.-	144.-	144.-	168.-	192.-	216.-	240.-	264.-	288.-
Glarus	170.-	170.-	170.-	183.-	209.-	235.-	261.-	287.-	313.-
Freiburg	168.-	192.-	216.-	240.-	264.-	282.-	300.-	318.-	336.-
Solothurn	172.50	172.50	195.50	218.50	241.50	264.50	291.-	321.-	351.-
Schaffhausen	120.-	120.-	120.-	144.-	168.-	192.-	216.-	240.-	264.-
Vaudt	190.-	190.-	190.-	220.-	250.-	280.-	310.-	340.-	370.-
Neuenburg	180.-	180.-	180.-	180.-	204.-	228.-	252.-	276.-	300.-
Schweiz	185.-	192.-	200.-	217.-	243.-	268.-	294.-	319.-	345.-

Besteuerung nach Gesamtgewicht; Index 1981

Kantone	Maximal zulässiges Gesamtgewicht in kg								
	895	1006	1116	1227	1338	1448	1559	1669	1780
	Steuerbeträge in Franken								
Bern	208.-	233.-	255.-	278.-	300.-	322.-	344.-	366.-	388.-
St. Gallen	242.-	272.-	298.-	324.-	350.-	376.-	403.-	429.-	455.-
Jura	208.-	233.-	255.-	278.-	300.-	322.-	344.-	366.-	388.-
Schweiz	185.-	192.-	200.-	217.-	243.-	268.-	294.-	319.-	345.-

Voitures de tourisme

Imposition selon les CV-impôt, indice 1981

CV impot								Index der Personenwagen steuern 1981 Indice des impôts sur les voitures de tourisme 1981	Cantons
11	12	13	14	15	20	25	30		
Montants d'impôt en francs									
298.-	317.-	338.-	358.-	377.-	509.-	655.-	820.-	89	Lucerne
345.-	365.-	385.-	404.-	424.-	520.-	617.-	713.-	99	Zoug
326.-	349.-	372.-	395.-	418.-	533.-	648.-	763.-	83	Bâle-Ville
417.-	449.-	481.-	521.-	561.-	761.-	961.-	1 185.-	115	Bâle-Campagne
366.-	387.-	408.-	429.-	450.-	555.-	660.-	765.-	106	Appenzell Rh.-Ext.
362.-	384.-	406.-	428.-	450.-	560.-	670.-	780.-	103	Appenzell Rh.-Int.
432.-	466.-	499.-	533.-	566.-	733.-	900.-	1 067.-	113	Grisons
324.-	348.-	372.-	396.-	420.-	540.-	660.-	780.-	87	Argovie
312.-	336.-	360.-	384.-	408.-	528.-	648.-	768.-	80	Thurgovie
330.-	355.-	380.-	405.-	430.-	555.-	680.-	805.-	87	Tessin
235.-	250.-	265.-	280.-	295.-	370.-	470.-	570.-	62	Valais
260.-	280.-	305.-	330.-	355.-	494.-	654.-	814.-	69	Genève
367.-	390.-	413.-	436.-	460.-	581.-	704.-	823.-	100	Suisse

Imposition selon la cylindrée; indice 1981

Cylindrée en cm ³								Index der Personenwagen steuern 1981 Indice des impôts sur les voitures de tourisme 1981	Cantons
2159 7	2356 1	2552,4	2748 8	2945 1	3926,8	4908 5	5890 2		
Montants d'impôt en francs									
427.50	460.-	492.50	525.-	557.50	720.-	882.50	1 028.75	111	Zurich
328.-	352.-	376.-	400.-	424.-	544.-	664.-	772.-	90	Uri
328.-	354.-	380.-	406.-	432.-	562.-	692.-	822.-	90	Schwyz
275.-	293.-	311.-	329.-	347.-	437.-	527.-	608.-	76	Unterwald-le-Haut
312.-	336.-	360.-	384.-	408.-	528.-	648.-	756.-	81	Unterwald-le-Bas
339.-	365.-	391.-	419.-	449.-	599.-	749.-	884.-	89	Glaris
354.-	372.-	390.-	408.-	432.-	552.-	642.-	732.-	103	Fribourg
381.-	411.-	441.-	471.-	501.-	651.-	801.-	936.-	101	Soleure
288.-	312.-	336.-	360.-	384.-	504.-	624.-	732.-	72	Schaffhouse
400.-	430.-	460.-	490.-	520.-	670.-	820.-	955.-	105	Vaud
324.-	348.-	372.-	396.-	420.-	600.-	780.-	960.-	87	Neuchâtel
367.-	390.-	413.-	436.-	460.-	581.-	704.-	823.-	100	Suisse

Imposition selon le poids total; indice 1981

Poids total maximum autorisé en kg								Index der Personenwagen steuern 1981 Indice des impôts sur les voitures de tourisme 1981	Cantons
1815	1850	1885	1920	1955	2130	2305	2480		
Montants d'impôt en francs									
395.-	402.-	409.-	416.-	423.-	454.-	484.-	514.-	117	Berne
464.-	472.-	480.-	489.-	497.-	535.-	571.-	608.-	137	Saint-Gall
395.-	402.-	409.-	416.-	423.-	454.-	484.-	514.-	117	Jura
367.-	390.-	413.-	436.-	460.-	581.-	704.-	823.-	100	Suisse

Lastwagen, Sattelschlepper und Anhänger

Schwerverkehrssteuern, Index 1981

Kantone	Lastwagen							
	Typ 1	Typ 2	Typ 3	Typ 4	Typ 5	Typ 6	Typ 7	Typ 8
	Steuerbeträge in Franken							
Zürich	600	750	975	1 140	1 410	1 500	1 770	1 860
Bern	723	900	1 035	1 146	1 270	1 360	1 425	1 458
Luzern	480	600	780	912	1 128	1 200	1 416	1 488
Uri	776	683	837	996	1 100	1 211	1 406	1 596
Schwyz	370	530	770	930	1 170	1 250	1 490	1 570
Obwalden	559	616	811	962	1 094	1 174	1 387	1 539
Nidwalden	384	576	672	768	960	1 152	1 248	1 344
Glarus	455	625	880	1 050	1 305	1 390	1 645	1 730
Zug	862	663	828	994	1 027	1 127	1 325	1 524
Freiburg	600	900	1 140	1 320	1 410	1 500	1 590	1 680
Solothurn	495	715	1 045	1 265	1 463	1 507	1 639	1 683
Basel-Stadt	361	515	746	900	1 131	1 208	1 439	1 516
Basel-Landschaft	524	766	1 129	1 371	1 734	1 855	2 218	2 339
Schaffhausen	360	480	660	780	960	1 020	1 200	1 260
Appenzell A.Rh.	585	735	960	1 110	1 335	1 410	1 635	1 710
Appenzell I.Rh.	555	705	930	1 080	1 305	1 380	1 605	1 680
St. Gallen	866	1 091	1 268	1 419	1 593	1 725	1 823	1 875
Graubünden	515	651	788	924	1 124	1 302	1 470	1 575
Aargau	420	564	780	936	1 188	1 272	1 524	1 608
Thurgau	686	528	660	792	818	898	1 056	1 214
Tessin	655	505	630	755	780	855	1 005	1 155
Waadt	520	780	910	1 040	1 300	1 560	1 690	1 820
Wallis	520	400	500	600	620	680	800	920
Neuenburg	540	720	1 080	1 260	1 440	1 620	1 800	1 980
Genf	306	408	561	663	816	867	1 020	1 071
Jura	723	900	1 035	1 146	1 270	1 360	1 425	1 458
Schweiz	571	699	887	1 033	1 216	1 320	1 496	1 587

Gesamtgewicht in kg.	3 810	5 200	6 500	7 800	9 650	11 400	13 000	14 000
Max. Nutzlast in kg.	1 880	3 000	4 165	5 137	6 620	7 400	8 870	9 365
Hubraum in cm ³	4 784	3 537	4 562	5 420	5 784	6 227	7 412	8 725
Steuer-PS	24,36	18,02	23,23	27,59	29,50	31,72	37,75	44,44

Camions, tracteurs à sellette et remorques

Impôts sur le trafic lourd; indice 1981


Camions				Sattel- schlepper Tracteurs à sellette	Anhang- er Remorques	Gesamtindex der steuerlichen Belastung des Schwerverkehrs 1981 Indice total de la charge fiscale du trafic lourd 1981	Cantons
Type 9	Type 10	Type 11	Type 12				
Montants d'impôt en francs							
2 160	2 580	3 000	3 525	2 131	326	99	Zurich
1 520	1 564	1 602	1 625	2 236	609	116	Berne
1 728	2 064	2 400	2 820	1 600	360	86	Lucerne
1 777	2 078	2 269	2 652	1 728	390	93	Uri
1 810	2 130	2 450	2 850	1 307	354	86	Schwyz
1 716	2 018	2 212	2 585	1 520	415	91	Unterwald-le-Haut
1 632	1 824	2 208	2 496	2 196	408	85	Unterwald-le-Bas
1 985	2 325	2 665	3 090	1 815	400	97	Glaris
1 690	1 988	2 088	2 452	1 425	696	113	Zoug
1 770	1 950	2 130	2 400	1 752	612	121	Fribourg
1 815	1 991	2 167	2 387	1 100	561	113	Soleure
1 747	2 055	2 363	2 748	1 470	360	84	Bâle-Ville
2 702	3 186	3 670	4 275	2 697	537	129	Bâle-Campagne
1 464	1 752	2 040	2 400	1 320	270	70	Schaffhouse
1 935	2 235	2 535	2 910	1 860	288	92	Appenzell Rh.-Ext.
1 905	2 205	2 505	2 880	1 755	580	112	Appenzell Rh.-Int.
1 977	2 052	2 123	2 169	2 892	759	145	Saint-Gall
1 825	2 022	2 299	2 575	1 607	472	97	Grisons
1 860	2 196	2 532	2 952	1 971	270	82	Argovie
1 346	1 584	1 663	1 954	1 485	350	75	Thurgovie
1 280	1 505	1 580	1 855	1 080	480	83	Tessin
2 210	2 470	2 990	3 380	2 500	420	105	Vaud
1 020	1 200	1 260	1 480	1 060	300	60	Valais
2 160	2 520	2 880	3 420	1 644	684	127	Neuchâtel
1 224	1 400	1 400	1 400	913	456	75	Genève
1 520	1 564	1 602	1 625	2 236	609	116	Jura
1 789	2 039	2 282	2 586	1 853	459	100	Suisse


16 500	19 000	22 500	26 000	16 000*)	8 800	Poids total, en kg.
10 620	12 990	14 930	17 400	10 200*)	5 900	Charge utile maximum, en kg.
9 570	11 310	12 000	14 200	8 143*)	-	Cylindrée, en cm ³
48,65	57,60	61,20	72,25	41,48*)	-	CV-impôt
				5 800 kg. ¹⁾		


*) Diese Angaben beziehen sich auf den Schlepper. Der Auflieger hat ein Gesamtgewicht von 13 850 kg. und eine maximale Nutzlast von 9800 kg. Für die Kombination zusammen ergibt sich ein Gesamtgewicht von 19 650 kg. und eine maximale Nutzlast von 9800 kg.

Ces données sont valables pour le tracteur. La semi-remorque a un poids total de 13 850 kg et un maximum de charge utile de 9800 kg. L'ensemble de la combinaison donne un poids total de 19 650 kg et un maximum de charge utile de 9800 kg.

1) Satteldruck
Pression de la sellette







Finances publiques

On peut se procurer la liste complète des publications auprès de l'office fédéral de la statistique

L = Livraisons de Statistique de la Suisse (de 1860 à 1919)
B = Bulletin de Statistique suisse (de 1919 à 1930)
S = Statistiques de la Suisse (depuis 1930)
C = Contributions à la Statistique suisse (depuis 1930)
J = Journal de statistique et Revue économique suisse, publié par la Société suisse de statistique et d'économie politique

* = Un astérisque à côté du titre d'une publication signifie que celle-ci a paru en deux éditions, l'une en allemand, l'autre en français

** = Deux astérisques signifient que la publication a paru seulement en langue allemande (toutes les autres publications sont bilingues)

† = Épuisé

1) = Elaboré et publié par l'office fédéral de la statistique

2) = Elaboré par l'administration fédérale des finances

I. Publications de l'administration fédérale des contributions resp. de l'administration fédérale des finances

Les impôts sur le produit du travail et le capital dans les principales communes de la Suisse

en 1919 B 1920, 1¹⁾ de 1914 à 1924 B 1925,7
en 1920 B 1921, 1¹⁾ en 1925 B 1926, 5
en 1921 B 1922, 2¹⁾ en 1926 B 1927, 6
en 1922 B 1923, 5 en 1927 B 1928, 5
en 1923 B 1924, 4 en 1928 B 1929, 2

Charge fiscale en Suisse

en 1929 et 1930 S 8
de 1931 à 1980 S 19, 26, 42, 64, 67, 74, 81, 89, 93, 95, 99, 107, 136, 147, 156, 174, 187 †, 214 †, 219, 228, 234 †, 244 †, 252, 267, 284, 291, 299, 305, 313, 322, 329, 341, 368, 386, 394, 400, 425, 440 †, 456, 465, 480, 491 †, 542, 558, 568, 589, 612, 629 †, 645, 663 †

en 1981 S 684

Charge fiscale des sociétés anonymes et des sociétés coopératives en Suisse en 1928

B 1929, 5

Recettes d'impôts de la Confédération, des cantons et des communes

en 1920 et 1921 B 1924, 3 de 1928 à 1930 S 41
en 1922 et 1923 B 1926, 3 de 1931 à 1933 S 70
en 1924 et 1925 B 1928, 6
en 1926 et 1927 S 9 †

Statistique du 1^{er} impôt fédéral de guerre 1916/17

Statistique concernant le nouvel impôt fédéral de guerre extraordinaire 1921 à 1932

Contribution fédérale de crise, 1^{re} à 3^e période, années fiscales de 1934 à 1939 S 77, 88, 98

Sacrifice p la déf nat 1940 Fasc des cantons S 106, 108–111, 113–122, 124–133 (en une seule langue, allem, franç ou ital), Suisse, tableaux S 135*, texte S 141*

Impôt fédéral p la défense nationale 3^e période – Sacrifice p la défense nationale 1945, Fasc des cantons S 172, 175, 180, 182, 184–186, 188–190, 194, 196, 199–202, 204–212 (en une seule langue, allem, franç ou ital), Suisse, tableaux S 192*, 195*, 203*, textes Impôt p la défense nationale S 223*, Sacrifice p la défense nationale S 226*

Impôt fédéral pour la défense nationale, 4^e à 18^e période, années fiscales de 1947 à 1976 S 221, 233, 256, 285, 302, 334, 346, 381, 408, 443, 470, 492, 564, 616, 646

Impôt fédéral pour la défense nationale, 19^e période, années fiscales de 1977 à 1978 S 681

Finances et impôts de la Confédération, des cantons et des communes

en 1943 C 13
de 1944 à 1953 C 15, 16, 19, 21, 23, 24, 25, 26, 27,
de 1953 à 1966 S 274, 283, 292, 300, 306, 314, 323, 330, 342, 376, 386, 395, 407,
de 1966 à 1971 S 430, 445, 459, 469, 482, 527,

Finances publiques en Suisse²⁾

de 1972 à 1978 S 546, 560, 572, 594, 615, 630, 648
en 1979 S 675

Steuer- und finanzstatistische Uebersichten (de 1938 à 1943) J**

Steuern der Schweiz, Bern 1939 * * †

Les impôts de la Suisse, Bâle dès 1947, 1^{re}, 2^e et 3^e parties

Les impôts de la Suisse, Bâle dès 1964, 4^e partie

Finances des cantons de 1930 à 1971 S 520

Les finances de la Confédération, des cantons et des communes de 1938 à 1971 S 538

Quarante ans d'impôts S 544

II. Publications de l'office fédéral de la statistique

Enquêtes sur la situation financière en 1919

B 1920, 9 B 1921, 3

Statistique des finances de la Confédération

en 1913 et de 1920 à 1922 B 1925, 5*
en 1923 et 1924 B 1926, 6
en 1925 B 1927, 5
en 1913 et de 1920 à 1928 S 5

Les impôts cantonaux sur les successions et les donations en 1919

B 1921, 3

Dépenses publiques pour les routes en Suisse 1931 à 1935 S 83

Les subventions fédérales

de 1901 à 1919 B 1921, 3 en 1925 B 1927, 2
de 1901 à 1921 B 1922, 5 en 1926 B 1928, 1
de 1913 à 1922 B 1924, 2 en 1927 B 1928, 7
en 1923 et 1924 B 1925, 8

Subventions fédérales et parts légales

de 1913 à 1931 S 25
de 1932 à 1937 S 53, 61, 69, 76, 80, 86,
de 1938 à 1945 S 105, 138, 155, 193,
de 1946 à 1954 S 213, 220, 229, 231, 238, 248, 259, 273, 286,

Subventions fédérales et parts des cantons

de 1955 à 1971 S 294, 298, 304, 311, 321, 327, 338, 358, 380, 388, 397, 414, 433, 447, 458, 473, 486

